

**RELAZIONE PREVISIONALE
E PROGRAMMATICA
PER IL PERIODO
2012 - 2014**

Modello n. 2

per Comuni e Unione di Comuni

RELAZIONE PREVISIONALE E PROGRAMMATICA PER IL PERIODO 2012 - 2014**PREMESSA****QUADRO GENERALE**

La situazione nazionale e internazionale si è aggravata in questo anno e le premesse per il 2012 e 2013 non sono per nulla incoraggianti. In un quadro di questo tipo è necessario fare ricorso a tutti gli strumenti per limitare i danni e per definire strategie che permettano alla nostra comunità di attraversare la situazione di crisi.

Occorre che le istituzioni, e in particolare gli Enti Locali, producano il massimo sforzo per preservare il tessuto sociale e produttivo delle nostre comunità. Dopo anni di crisi e altri che si prospettano ancora più duri e difficili, non è facile definire le linee su cui basare l'attività amministrativa per raggiungere gli obiettivi indicati.

Le azioni sono limitate da un quadro normativo nazionale che penalizza molto Regioni, Province e Comuni, a causa dell'effetto combinato delle manovre estive 2010 e 2011, a causa delle quali il Comune di Francavilla al Mare ha subito tagli dei trasferimenti statali per circa € 1.200.000,00. Risulta molto difficile, nel quadro sopra descritto, parlare di federalismo, tanto sbandierato quanto inapplicato, mentre le politiche del Governo nazionale si muovono in direzione fortemente centralista.

SEZIONE 1

CARATTERISTICHE GENERALI DELLA POPOLAZIONE, DEL TERRITORIO, DELL'ECONOMIA INSEDIATA E DEI SERVIZI DELL'ENTE.

RELAZIONE PREVISIONALE E PROGRAMMATICA PER IL PERIODO 2012 - 2014

1.1 - POPOLAZIONE

1.1.1 - Popolazione legale al censimento	n°	22883
1.1.2 - Popolazione residente alla fine del penultimo anno precedente (art. 110 d.l.vo.n.77/1995)		
di cui:	maschi	n° 11619
	femmine	n° 12643
nuclei familiari	n°	11120
comunità/convivenze	n°	0
1.1.3 - Popolazione all'1.1.2010 (penultimo anno precedente)	n°	24262
1.1.4 - Nati nell'anno	n°	225
1.1.5 - Deceduti nell'anno	n°	221
	saldo naturale	n° 4
1.1.6 - immigrati nell'anno	n°	2293
1.1.7 - Emigrati nell'anno	n°	962
	saldo migratorio	n° 1331
1.1.8 - Popolazione al 31.12.2010 (penultimo anno precedente)	n°	25597
di cui:		
1.1.9 - In età prescolare (0/6 anni)	n°	1594
1.1.10 - In età scuola obbligo (7/14 anni)	n°	1838
1.1.11 - In forza lavoro 1^ occupazione (15/29 anni)	n°	4378
1.1.12 - In età adulta (30/65 anni)	n°	13514
1.1.13 - In età senile (oltre 65 anni)	n°	4273
1.1.14 - Tasso di natalità ultimo quinquennio:	Anno	Tasso
	2007	0,72
	2008	0,79
	2009	0,86
	2010	0,86
	2011	0,88
1.1.15 - Tasso di mortalità ultimo quinquennio:	Anno	Tasso
	2007	0,72
	2008	0,79
	2009	0,86
	2010	0,86
	2011	0,89
1.1.16 - Popolazione massima insediabile come da strumento urbanistico vigente		
	abitanti	n° 25597
	entro il	n°
1.1.17 - Livello di istruzione della popolazione residente:		
1.1.18 - condizione socio-economica delle famiglie:		

RELAZIONE PREVISIONALE E PROGRAMMATICA PER IL PERIODO 2012 - 2014**1.2 - TERRITORIO**

1.2.1 - Superficie in Kmq. 20

1.2.2 - RISORSE IDRICHE

* Laghi n° 0

* Fiumi e Torrenti n° 2

1.2.3 - STRADE

* Statali Km 12

* Provinciali Km 12

* Comunali Km 90

* Vicinali Km 9

* Autostrade Km 5

1.2.4 - PIANE STRUMENTI URBANISTICI VIGENTI

* Piano regolatore adottato si ☒ no ☐

* Piano regolatore approvato si ☐ no ☒

* Programma di fabbricazione si ☐ no ☒

* Piano edilizia economica e popolare si ☐ no ☒

PIANO INSEDIAMENTI PRODUTTIVI

* Industriali si ☒ no ☐

* Artigianali si ☒ no ☐

* Commerciali si ☒ no ☐

* Altri strumenti (specificare)

Se SI data ed estremi del provvedimento di approvazione

delibera C.Prov. n° 716 del 06/03/1998

Esistenza della coerenza delle previsioni annuali e pluriennali con gli strumenti urbanistici vigenti
(art. 12, comma7, D.L.vo 77/95)

si ☒ no ☐

Se SI indicare l'area della superficie fondiaria (in mq.)

	AREA INTERESSATA	AREA DISPONIBILE
P.E.E.P.	111	222
P.I.P.	333	333

RELAZIONE PREVISIONALE E PROGRAMMATICA PER IL PERIODO 2012 - 2014**1.3 - SERVIZI****1.3.1 - PERSONALE**

1.3.1.1					
Categoria	PREVISTI IN PIANTA ORGANICA N°.	IN SERVIZIO NUMERO	Categoria	PREVISTI IN PIANTA ORGANICA N°.	IN SERVIZIO NUMERO
A1 - A5	5	4			
B1 - B7	17	18	B3 - B7	6	4
C1 - C5	62	62			
D1 - D6	9	10	D3 - D6	10	8

1.3.1.2 - Totale personale al 31-12 dell'anno precedente l'esercizio in corso

di ruolo n° 106
fuori ruolo n° 2

1.3.1.3 - AREA TECNICA				1.3.1.4 - AREA ECONOMICO-FINANZIARIA			
Cat.	QUALIFICA PROF.LE	N° . PREV. P.O.	N° . IN SERVIZIO	Cat.	QUALIFICA PROF.LE	N° . PREV. P.O.	N° . IN SERVIZIO
A	OPERATORI	1	1	A	OPERATORI	2	2
B	COLLABORATORI	9	9	B	COLLABORATORI	10	10
C	ISTRUTTORI AMMIN.	9	9	C	ISTRUTTO AMMIN.	22	22
D	ISTRUTTORI DIR.	2	2	D	ISTRUTTORI DIR.	7	7
	DIRIGENTI	1	1		DIRIGENTI	2	2
	TOT	22	22		TOT	43	43

1.3.1.5 - AREA DI VIGILANZA				1.3.1.6 - AREA DEMOGRAFICA/STATISTICA			
Cat.	QUALIFICA PROF.LE	N° . PREV. P.O.	N° . IN SERVIZIO	Cat.	QUALIFICA PROF.LE	N° . PREV. P.O.	N° . IN SERVIZIO
A	OPERATORI	0	0	A	OPERATORI	0	0
B	COLLABORATORI	0	0	B	COLLABORATORI	3	3
C	ISTRUTTORI AMM.	22	19	C	ISTRUTTORI AMM.	9	9
D	ISTRUTTORI DIR.	7	6	D	ISTRUTTORI DIR.	2	2
	DIRIGENTI	0	0		DIRIGENTI	1	0
	TOT.	29	25		TOT.	15	14

NOTA: per le aree non inserite non devono essere fornite notizie sui dati del personale. In caso di attività promiscua deve essere scelta l'area di attività prevalente.

RELAZIONE PREVISIONALE E PROGRAMMATICA PER IL PERIODO 2012 - 2014**1.3.2 - STRUTTURE**

TIPOLOGIA	ESERCIZIO IN CORSO		PROGRAMMAZIONE PLURIENNALE			
	Anno 2011		Anno 2012	Anno 2013	Anno 2014	
1.3.2.1 - Asili nido n° 1	posti n°	60	posti n° 60	posti n° 60	posti n°	
1.3.2.2 - Scuole materne n° 10	posti n°	825	posti n° 825	posti n° 905	posti n°	
1.3.2.3 - Scuole elementari n° 7	posti n°	1185	posti n° 1300	posti n° 1300	posti n°	
1.3.2.4 - Scuole medie n° 3	posti n°	795	posti n° 870	posti n° 870	posti n°	
1.3.2.5 - Strutture residenziali per anziani n° 0	posti n°		posti n°	posti n°	posti n°	
1.3.2.6 - Farmacie comunali	n°		n°	n°	n°	
1.3.2.7 - Rete fognaria in Km.						
- bianca						
- nera						
- mista						
1.3.2.8 - Esistenza depuratore	si <input checked="" type="checkbox"/>	no <input type="checkbox"/>	si <input checked="" type="checkbox"/> no <input type="checkbox"/>	si <input checked="" type="checkbox"/> no <input type="checkbox"/>	si <input type="checkbox"/> no <input checked="" type="checkbox"/>	
1.3.2.9 - Rete acquedotto in Km.						
1.3.2.10 - Attuazione servizio idrico integrato	si <input checked="" type="checkbox"/>	no <input type="checkbox"/>	si <input checked="" type="checkbox"/> no <input type="checkbox"/>	si <input checked="" type="checkbox"/> no <input type="checkbox"/>	si <input type="checkbox"/> no <input checked="" type="checkbox"/>	
1.3.2.11 - Aree verdi, parchi, giardini	n° 45		n° 45	n° 45	n°	
	hq.		hq.	hq.	hq.	
1.3.2.12 - Punti luce illuminazione pubblica	n° 3215		n° 3215	n° 3215	n°	
1.3.2.13 - Rete gas in Km.						
1.3.2.14 - Raccolta rifiuti in quintali:						
- civile				114193200		
- industriale						
- racc. diff.ta	si <input type="checkbox"/> no <input checked="" type="checkbox"/>		si <input type="checkbox"/> no <input checked="" type="checkbox"/>	si <input type="checkbox"/> no <input checked="" type="checkbox"/>	si <input type="checkbox"/> no <input checked="" type="checkbox"/>	
1.3.2.15 - Esistenza discarica	si <input type="checkbox"/> no <input checked="" type="checkbox"/>		si <input type="checkbox"/> no <input checked="" type="checkbox"/>	si <input type="checkbox"/> no <input checked="" type="checkbox"/>	si <input type="checkbox"/> no <input checked="" type="checkbox"/>	
1.3.2.16 - Mezzi operativi	n°		n°	n°	n°	
1.3.2.17 - Veicoli	n°		n°	n°	n°	
1.3.2.18 - Centro elaborazione dati	si <input type="checkbox"/> no <input checked="" type="checkbox"/>		si <input type="checkbox"/> no <input checked="" type="checkbox"/>	si <input type="checkbox"/> no <input checked="" type="checkbox"/>	si <input type="checkbox"/> no <input checked="" type="checkbox"/>	
1.3.2.19 - Personal computer	n° 100		n° 110	n° 110	n°	
1.3.2.20 - Altre strutture (specificare)						

RELAZIONE PREVISIONALE E PROGRAMMATICA PER IL PERIODO 2012 - 2014**1.3.3 - ORGANISMI GESTIONALI**

	ESERCIZIO IN CORSO	PROGRAMMAZIONE PLURIENNALE		
	Anno 2011	Anno 2012	Anno 2013	Anno 2014
1.3.3.1 - CONSORZI	n° 1	n° 1	n° 1	n°
1.3.3.2 - AZIENDE	n°	n°	n°	n°
1.3.3.3 - ISTITUZIONI	n°	n°	n°	n°
1.3.3.4 - SOCIETA' DI CAPITALI	n° 5	n° 4	n° 4	n°
1.3.3.5 - CONCESSIONI	n°	n°	n°	n°
1.3.3.1.1 - Denominazione Consorzio CONSORZIO COMPENSORIALE DEL CHIETINO PER LO SMALTIMENTO RIFIUTI				
1.3.3.1.2 - Comune/i associato/i (indicare il n° tot. e nomi)				
1.3.3.2.1 - Denominazione Azienda				
1.3.3.2.2 - Ente/i Associato/i				
1.3.3.3.1 - Denominazione Istituzione/i				
1.3.3.3.2 - Ente/i Associato/i				
1.3.3.4.1 - Denominazione S.p.A. COSVEGA SRL- COSMEG SRL- ALENTO GAS SRL - RIS. CO. SRL- ACA SPA				
1.3.3.4.2 - Ente/i Associato/i				
1.3.3.5.1 - Servizi gestiti in concessione				
1.3.3.5.2 - Soggetti che svolgono i servizi				
1.3.3.6.1 - Unione di comuni (se costituita) n° Comuni uniti (indicare i nomi per ciascuna unione)				
1.3.3.7.1 - Altro (specificare) L'ENTE E' CAPOFILA DELL'ENTE D'AMBITO PER LA GESTIONE DEI SERVIZI SOCIALI N. 29, DI CUI FANNO PARTE 13 COMUNI.				

RELAZIONE PREVISIONALE E PROGRAMMATICA PER IL PERIODO 2012 - 2014**1.3.4 - ACCORDI DI PROGRAMMA E ALTRI STRUMENTI DI PROGRAMMAZIONE
NEGOZIATA**

1.3.4.1 - ACCORDO DI PROGRAMMA
Oggetto
Altri soggetti partecipanti
Impegni di mezzi finanziari
Durata dell'accordo
L'accordo è - in corso di definizione - già operativo Se già operativo indicare la data di sottoscrizione
1.3.4.2 - PATTO TERRITORIALE
Oggetto
Altri soggetti partecipanti
Impegni di mezzi finanziari
Durata del Patto Territoriale
L'accordo è - in corso di definizione - già operativo Se già operativo indicare la data di sottoscrizione
- ALTRI STRUMENTI DI PROGRAMMAZIONE NEGOZIATA (specificare)
Oggetto
Altri soggetti partecipanti
Impegni di mezzi finanziari
Durata dell'accordo
Indicare la data di sottoscrizione

RELAZIONE PREVISIONALE E PROGRAMMATICA PER IL PERIODO 2012 - 2014**1.3.5 - FUNZIONI ESERCITATE SU DELEGA****1.3.5.1 - Funzioni e servizi delegati dallo Stato**

* Riferimenti normativi

* Funzioni o servizi

* Mezzi finanziari trasferiti

* Unità di personale trasferito

1.3.5.2 - Funzioni e servizi delegati dalla Regione

* Riferimenti normativi

* Funzioni o servizi

* Mezzi finanziari trasferiti

* Unità di personale trasferito

1.3.5.3 - Valutazioni in ordine alla congruità tra funzioni delegate e risorse attribuite

LE FUNZIONI DELEGATE AUMENTANO DI ANNO IN ANNO, MA, PURTROPPO, NON VENGONO SUPPORTATE DA SUFFICIENTI ATTRIBUZIONI DI RISORSE. INOLTRE LA PRASSI PLURIENNALE REGIONALE E' QUELLA DI DELEGARE FUNZIONI OBBLIGANDO GLI ENTI LOCALI A PRESENTARE PROGETTI CHE FINANZIANO IN PERCENTUALE, OBBLIGANDO GLI STESSI A REPERIRE I RELATIVI FONDI NEL BILANCIO.

RELAZIONE PREVISIONALE E PROGRAMMATICA PER IL PERIODO 2012 - 2014**1.4 - ECONOMIA INSEDIATA**

L'ECONOMIA INSEDIATA NEL TERRITORIO COMUNALE HA CONNOTATI E CARATTERISTICHE INQUADRABILI NEI DIVERSI SETTORI ECONOMICI FRA I QUALI PREPONDERANTE E' LEDILIZIA E I SERVIZI CONNESSI .

SETTORE COMMERCIO:

- COMMERCIO AL DETTAGLIO CON SUPERFICIE FINO A 250 MQ
 - AZIENDE ESISTENTI AL 31/12/2011 N° 386
 - INIZIATE NEL 2011 N°38
 - CESSATE NEL 2011 N°33
- COMMERCIO AL DETTAGLIO CON SUPERFICIE FINO DA 250 MQ A 2500 MQ
 - AZIENDE ESISTENTI AL 31/12/2011 N° 18
 - INIZIATE NEL 2011 N° 1
 - CESSATE NEL 2011 N° 3
- PUBBLICI ESERCIZI
 - ESISTENTI AL 31/12/2011 N° 225
 - INIZIATE NEL 2011 N°39
 - CESSATE NEL 2010 N° 16
- AZIENDE DI COMMERCIO AMBULANTE
 - AZIENDE ESISTENTI AL 31/12/2011 N°211
 - INIZIATE NEL 2011 N°94
 - CESSATE NEL 2011 N°5
- IMPRESE ARTIGIANE
 - AZIENDE ESISTENTI AL 31/12/2011 N° 652
 - INIZIATE NEL 2011 N°35
 - CESSATE NEL 2011 N°46

SEZIONE 2

ANALISI DELLE RISORSE

RELAZIONE PREVISIONALE E PROGRAMMATICA PER IL PERIODO 2012 - 2014**2.1.1 - Quadro Riassuntivo****2.1 - FONTI DI FINANZIAMENTO**

ENTRATE	TREND STORICO			PROGRAMMAZIONE PLURIENNALE			% scostamento della col.4 rispetto alla col. 3
	Esercizio Anno 2009 (accertamenti competenza)	Esercizio Anno 2010 (accertamenti competenza)	Esercizio in corso (previsione)	Previsione del bilancio annuale	1° Anno successivo	2° Anno successivo	
	1	2	3	4	5	6	
Tributarie	10.789.022,68	11.618.537,55	15.755.423,15	16.701.670,33	16.550.851,33	16.550.851,33	6,00
Contributi e trasferimenti correnti	8.689.647,35	8.079.676,81	3.547.438,95	2.892.834,94	2.892.834,94	2.892.834,94	-18,45
Extratributarie	3.297.634,68	2.130.373,14	2.815.228,43	4.031.799,33	2.470.581,32	2.371.054,38	43,21
TOTALE ENTRATE CORRENTI	22.776.304,71	21.828.587,50	22.118.090,53	23.626.304,60	21.914.267,59	21.814.740,65	
Proventi oneri di urbanizzazione destinati a manutenzione ordinaria del patrimonio	0,00	0,00	0,00	0,00	0,00	0,00	
Avanzo di amministrazione applicato per spese correnti	0,00	346.729,48	0,00	0,00	0,00	0,00	0,00
TOTALE ENTRATE UTILIZZATE PER SPESE CORRENTI E RIMBORSO PRESTITI(A)	22.776.304,71	22.175.316,98	22.118.090,53	23.626.304,60	21.914.267,59	21.814.740,65	

RELAZIONE PREVISIONALE E PROGRAMMATICA PER IL PERIODO 2012 - 2014

2.1.1 - Quadro Riassuntivo(continua)

2.1 - FONTI DI FINANZIAMENTO

ENTRATE	TREND STORICO			PROGRAMMAZIONE PLURIENNALE			% scostamento della col.4 rispetto alla col. 3
	Esercizio Anno 2009 (accertamenti competenza)	Esercizio Anno 2010 (accertamenti competenza)	Esercizio in corso (previsione)	Previsione del bilancio annuale	1° Anno successivo	2° Anno successivo	
	1	2	3	4	5	6	
Alienazione di beni e trasferimenti di capitale	4.178.929,37	1.350.176,68	35.037.217,00	20.282.100,00	3.250.000,00	950.000,00	-42,11
Proventi di urbanizzazione destinati a investimenti	0,00	0,00	0,00	0,00	0,00	0,00	
Accensione mutui passivi	0,00	0,00	0,00	1.900.000,00	1.150.000,00	550.000,00	
Altre accensioni prestiti	0,00	0,00	0,00	0,00	0,00	0,00	
Avanzo di amministrazione applicato per fondo ammortamento	0,00	0,00	0,00	0,00	0,00	0,00	0,00
Avanzo di amministrazione applicato per finanziamento investimenti	0,00	0,00	1.100.000,00	0,00	0,00	0,00	0,00
TOTALE ENTRATE C/CAPITALE DESTINATE A INVESTIMENTI(B)	4.178.929,37	1.350.176,68	36.137.217,00	22.182.100,00	4.400.000,00	1.500.000,00	
Riscossione di crediti	0,00	0,00	0,00	0,00	0,00	0,00	
Anticipazioni di cassa	1.465.788,56	3.716.199,40	5.745.850,65	5.457.000,00	5.745.850,65	5.745.850,65	-5,03
TOTALE MOVIMENTO FONDI(C)	1.465.788,56	3.716.199,40	5.745.850,65	5.457.000,00	5.745.850,65	5.745.850,65	
TOTALE GENERALE ENTRATE (A+B+C)	28.421.022,64	27.241.693,06	64.001.158,18	51.265.404,60	32.060.118,24	29.060.591,30	

RELAZIONE PREVISIONALE E PROGRAMMATICA PER IL PERIODO 2012 - 2014

2.2 - ANALISI DELLE RISORSE

2.2.1 - Entrate tributarie

2.2.1.1 ENTRATE	TREND STORICO			PROGRAMMAZIONE PLURIENNALE			% scostamento della col.4 rispetto alla col. 3
	Esercizio Anno 2009 (accertamenti competenza)	Esercizio Anno 2010 (accertamenti competenza)	Esercizio in corso (previsione)	Previsione del bilancio annuale	1° Anno successivo	2° Anno successivo	
	1	2	3	4	5	6	
Imposte	6.868.942,12	7.139.258,27	7.942.857,33	10.259.000,00	10.108.181,00	10.108.181,00	29,16
Tasse	3.298.000,00	3.956.000,00	4.235.187,00	4.425.672,00	4.425.672,00	4.425.672,00	4,497
Tributi speciali ed altre entrate tributarie proprie	622.080,56	523.279,28	3.577.378,82	2.016.998,33	2.016.998,33	2.016.998,33	-43,618
TOTALE	10.789.022,68	11.618.537,55	15.755.423,15	16.701.670,33	16.550.851,33	16.550.851,33	

2.2.1.2

IMPOSTA COMUNALE SUGLI IMMOBILI							
	ALIQUEUTE ICI		GETTITO EDILIZIA RESIDENZIALE (A)		GETTITO EDILIZIA NON RESIDENZIALE (B)		TOTALE DEL GETTITO (A+B)
	Esercizio in corso	Esercizio bilancio previsione annuale	Esercizio in corso	Esercizio bilancio previsione annuale	Esercizio in corso	Esercizio bilancio previsione annuale	
ICI I^ Casa	1600	1600					
ICI II^ Casa	4500	4500					
Fabbr.prod.vi	1200	1200					
Altro	900	900					
TOTALE							

RELAZIONE PREVISIONALE E PROGRAMMATICA PER IL PERIODO 2012 - 2014**2.2 - ANALISI DELLE RISORSE****2.2.1 - Entrate tributarie****2.2.1.3 - Valutazione, per ogni tributo, dei cespiti imponibili, della loro evoluzione nel tempo, dei mezzi utilizzati per accertarli.**

Per l'anno 2012 è prevista un'aliquota dell'IMU sulla prima casa del 4.00 per mille.

Per le sottoindicate categorie l'aliquota è dell'8,6 per mille

A10	UFFICI E STUDI PRIVATI
B	CATEGORIE DA B1 A B8
C1	NEGOZI E BOTTEGHE
C3	LABORATORI E LOCALI DI DEPOSITO
C4	FABBRICATI PER ARTIO E MESTIERI
D2	ALBERGHI E PENSIONI
D8	STABILIMENTI BALNEARI

l'aliquota dell'I.M.U. è del 2‰ (duepermille) per i fabbricati rurali ad uso strumentale

Responsabile del tributo imu è la sig.ra **Paolini Marilena**.

Imposta comunale sulla Pubblicità

Per quanto attiene l'imposta comunale sulla pubblicità e sulle pubbliche affissioni il gettito dell'esercizio 2011 previsto è euro 110.000,00. L'accertamento e la riscossione del suddetto tributo sono affidati alla Società RIS.CO. S.r.l..

Addizionale Irpef

Tale voce di previsione contiene "addizionale irpef per i comuni" pari:

- ad euro 1.949.000,00 alla addizionale irpef, con aliquota dello 0,8% come per il 2010.

Sono state determinate in base alle comunicazioni ricevute nell'anno 2010 per il medesimo anno.

Tassa per lo smaltimento dei rifiuti solidi urbani e relativo recupero evasione

RELAZIONE PREVISIONALE E PROGRAMMATICA PER IL PERIODO 2012 - 2014

2.2 - ANALISI DELLE RISORSE

2.2.1 - Entrate tributarie

Per quanto attiene la Tarsu (tassa per lo smaltimento dei rifiuti solidi urbani) la stima del gettito è pari ad € 4,425,672, esattamente quanto previsto nel ruolo 2012.

Altri tributi speciali

Si riferiscono interamente ai canoni per l'occupazione di spazi aree pubbliche previsti in entrata nel 2012 per euro 204.000,00.

2.2.1.4 - Per l'ICI indicare la percentuale d'incidenza delle entrate tributarie dei fabbricati produttivi sulle abitazioni

2.2.1.5 - Illustrazione delle aliquote applicate e dimostrazione della congruità del gettito iscritto per ciascuna risorsa nel triennio in rapporto ai cespiti imponibili.

2.2.1.6 - Indicazione del nome, del cognome e della posizione dei responsabili dei singoli tributi.

2.2.1.7 - Altre considerazioni e vincoli

RELAZIONE PREVISIONALE E PROGRAMMATICA PER IL PERIODO 2012 - 2014**2.2 - ANALISI DELLE RISORSE****2.2.2 - Contributi e trasferimenti correnti**

2.2.2.1 ENTRATE	TREND STORICO			PROGRAMMAZIONE PLURIENNALE			% scostamento della col.4 rispetto alla col. 3
	Esercizio Anno 2009 (accertamenti competenza)	Esercizio Anno 2010 (accertamenti competenza)	Esercizio in corso (previsione)	Previsione del bilancio annuale	1° Anno successivo	2° Anno successivo	
	1	2	3	4	5	6	
Contributi e trasferimenti correnti dello stato	5.236.100,88	4.924.616,68	224.194,53	44.194,53	44.194,53	44.194,53	-80,287
Contributi e trasferimenti correnti della regione	0,00	25.381,11	25.000,00	25.793,00	25.793,00	25.793,00	3,172
Contributi e trasferimenti dalla regione per funzioni delegate	2.484.272,97	2.382.861,87	2.179.148,66	1.632.195,67	1.632.195,67	1.632.195,67	-25,099
Contributi e trasferimenti da parte di organismi comunitari e internazionali	0,00	0,00	0,00	0,00	0,00	0,00	0
Contributi e trasferimenti correnti da altri enti del settore pubblico	969.273,50	746.817,15	1.119.095,76	1.190.651,74	1.190.651,74	1.190.651,74	6,394
TOTALE	8.689.647,35	8.079.676,81	3.547.438,95	2.892.834,94	2.892.834,94	2.892.834,94	

RELAZIONE PREVISIONALE E PROGRAMMATICA PER IL PERIODO 2012 - 2014

2.2 - ANALISI DELLE RISORSE

2.2.2 - Contributi e trasferimenti correnti

2.2.2.2 - Valutazione dei trasferimenti erariali programmati in rapporto ai trasferimenti nazionali, regionali e provinciali.

Trasferimenti dallo stato finalizzati

Per l'anno 2012 si prevede un'entrata di euro 20.000,00 quale contributo per il sostenimento delle spese per la tenuta degli Uffici Giudiziari, stanziato di pari importo tra le spese.

Compartecipazione IVA

Per l'anno 2012 l'importo dell'anno precedente confluisce nel FSR .

Fondo di riequilibrio provvisorio

L'entità della previsione pari a euro 1.383.000.

2.2.2.3 - Considerazioni sui trasferimenti regionali in rapporto alle funzioni delegate o trasferite, ai piani o programmi regionali di settore.

2.2.2.4 - Illustrazione altri trasferimenti correlati ad attività diverse (convenzioni, elezioni, leggi speciali, ecc.).

2.2.2.5 - Altre considerazioni e vincoli.

RELAZIONE PREVISIONALE E PROGRAMMATICA PER IL PERIODO 2012 - 2014**2.2 - ANALISI DELLE RISORSE****2.2.3 - Proventi extratributari**

2.2.3.1 ENTRATE	TREND STORICO			PROGRAMMAZIONE PLURIENNALE			% scostamento della col.4 rispetto alla col. 3
	Esercizio Anno 2009 (accertamenti competenza)	Esercizio Anno 2010 (accertamenti competenza)	Esercizio in corso (previsione)	Previsione del bilancio annuale	1° Anno successivo	2° Anno successivo	
	1	2	3	4	5	6	
Proventi dei servizi pubblici	1.493.752,66	1.506.588,76	1.660.129,43	2.650.199,33	1.661.797,00	1.624.454,38	59,638
Proventi dei beni dell'ente	247.483,92	272.802,14	426.850,00	605.100,00	367.284,32	305.100,00	41,759
Interessi su anticipazioni e crediti	21.227,46	10.639,00	81.249,00	81.500,00	81.500,00	81.500,00	0,308
Utili netti delle aziende speciali e partecipate, dividendi di societa'	42.824,70	20.054,70	0,00	120.000,00	60.000,00	60.000,00	0
Proventi diversi	1.492.345,94	320.288,54	647.000,00	575.000,00	300.000,00	300.000,00	-11,128
TOTALE	3.297.634,68	2.130.373,14	2.815.228,43	4.031.799,33	2.470.581,32	2.371.054,38	

RELAZIONE PREVISIONALE E PROGRAMMATICA PER IL PERIODO 2012 - 2014

2.2 - ANALISI DELLE RISORSE

2.2.3 - Proventi extratributari

2.2.3.2 - Analisi quali-quantitative degli utenti destinatari dei servizi e dimostrazione dei proventi iscritti per le principali risorse in rapporto alle tariffe per i servizi stessi nel triennio.

Proventi dei servizi pubblici.

Sono costituiti principalmente da:

- diritti di segreteria per € 25.000;
- proventi per diritti urbanistici sono euro 94.000,00;
- proventi per violazioni al codice della strada ammontano a € 1.470.000 di cui € 360.000,00 per la quota del 2012 e per la restante parte per residui sogge anni precedenti ;
- proventi per servizio gas metano è fissata nella previsione ad € 680.000,00

Proventi dei beni dell'ente

Sono costituiti principalmente da:

- le entrate previste per proventi case parcheggio fissate ad € 8.100,00 sulla base degli accertamenti fin qui eseguiti e si riferiscono alla locazione di n°21 abitazioni;
- i canoni per gli impianti di telefonia mobile che ammontano ad euro 137.000,00;
- canoni da enfiteusi € 410.000 (di cui 350.000 per canoni arretrati e 60.000 per canone 2012)

2.2.3.3 - Dimostrazione dei proventi dei beni dell'ente iscritti in rapporto all'entità dei beni ed ai canoni applicati per l'uso di terzi, con particolare riguardo al patrimonio disponibile.

2.2.3.4 - Altre considerazioni e vincoli.

RELAZIONE PREVISIONALE E PROGRAMMATICA PER IL PERIODO 2012 - 2014

2.2 - ANALISI DELLE RISORSE

2.2.4 - Contributi e Trasferimenti in c/capitale

2.2.4.1 ENTRATE	TREND STORICO			PROGRAMMAZIONE PLURIENNALE			% scostamento della col.4 rispetto alla col. 3
	Esercizio Anno 2009 (accertamenti competenza)	Esercizio Anno 2010 (accertamenti competenza)	Esercizio in corso (previsione)	Previsione del bilancio annuale	1° Anno successivo	2° Anno successivo	
	1	2	3	4	5	6	
Alienazione di beni patrimoniali	89.989,19	97.222,98	6.050.000,00	5.848.100,00	200.000,00	200.000,00	-3,337
Trasferimenti di capitale dallo stato	34.636,68	2.486,95	11.712.500,00	9.532.000,00	0,00	0,00	-18,616
Trasferimenti di capitale dalla regione	2.906.670,49	419.611,00	11.015.000,00	3.952.000,00	2.300.000,00	0,00	-64,121
Trasferimenti di capitale da altri enti del settore pubblico	397.000,00	0,00	2.050.000,00	0,00	0,00	0,00	0
Trasferimenti di capitale da altri soggetti	750.633,01	830.855,75	4.209.717,00	950.000,00	750.000,00	750.000,00	-77,433
TOTALE	4.178.929,37	1.350.176,68	35.037.217,00	20.282.100,00	3.250.000,00	950.000,00	

RELAZIONE PREVISIONALE E PROGRAMMATICA PER IL PERIODO 2012 - 2014

2.2 - ANALISI DELLE RISORSE

2.2.4 - Contributi e Trasferimenti in c/capitale

2.2.4.2 - Illustrazione dei cespiti iscritti e dei loro vincoli nell'arco del triennio.

2.2.4.3 - Altre considerazioni e vincoli.

RELAZIONE PREVISIONALE E PROGRAMMATICA PER IL PERIODO 2012 - 2014

2.2 - ANALISI DELLE RISORSE

2.2.6 - Accensione di prestiti

2.2.6.1 ENTRATE	TREND STORICO			PROGRAMMAZIONE PLURIENNALE			% scostamento della col.4 rispetto alla col. 3
	Esercizio Anno 2009 (accertamenti competenza)	Esercizio Anno 2010 (accertamenti competenza)	Esercizio in corso (previsione)	Previsione del bilancio annuale	1° Anno successivo	2° Anno successivo	
	1	2	3	4	5	6	
Finanziamenti a breve termine	0,00	0,00	0,00	0,00	0,00	0,00	0
Assunzione di mutui e prestiti	0,00	0,00	0,00	1.900.000,00	1.150.000,00	550.000,00	0
Emissione di prestiti obbligazionari	0,00	0,00	0,00	0,00	0,00	0,00	0
TOTALE	0,00	0,00	0,00	1.900.000,00	1.150.000,00	550.000,00	

RELAZIONE PREVISIONALE E PROGRAMMATICA PER IL PERIODO 2012 - 2014

2.2 - ANALISI DELLE RISORSE

2.2.6 - Accensione di prestiti

2.2.6.2 - Valutazione sull'entità del ricorso al credito e sulle forme di indebitamento a mezzo di utilizzo di risparmio pubblico o privato.

2.2.6.3 - Dimostrazione del rispetto del tasso di delegabilità dei cespiti di entrata e valutazione sull'impatto degli oneri di ammortamento sulle spese correnti comprese nella programmazione triennale.

2.2.6.4 - Altre considerazioni e vincoli.

RELAZIONE PREVISIONALE E PROGRAMMATICA PER IL PERIODO 2012 - 2014**2.2 - ANALISI DELLE RISORSE****2.2.7 - Riscossione di crediti e Anticipazioni di cassa**

2.2.7.1 ENTRATE	TREND STORICO			PROGRAMMAZIONE PLURIENNALE			% scostamento della col.4 rispetto alla col. 3
	Esercizio Anno 2009 (accertamenti competenza)	Esercizio Anno 2010 (accertamenti competenza)	Esercizio in corso (previsione)	Previsione del bilancio annuale	1° Anno successivo	2° Anno successivo	
	1	2	3	4	5	6	
Riscossione di crediti	0,00	0,00	0,00	0,00	0,00	0,00	0
Anticipazioni di cassa	1.465.788,56	3.716.199,40	5.745.850,65	5.457.000,00	5.745.850,65	5.745.850,65	-5,027
TOTALE	1.465.788,56	3.716.199,40	5.745.850,65	5.457.000,00	5.745.850,65	5.745.850,65	

RELAZIONE PREVISIONALE E PROGRAMMATICA PER IL PERIODO 2012 - 2014

2.2 - ANALISI DELLE RISORSE

2.2.7 - Riscossione di crediti e Anticipazioni di cassa

2.2.7.2 - Dimostrazione del rispetto dei limiti del ricorso alla anticipazione di tesoreria.

2.2.7.3 - Altre considerazioni e vincoli.

SEZIONE 3

PROGRAMMI E PROGETTI

RELAZIONE PREVISIONALE E PROGRAMMATICA PER IL PERIODO 2012**3.1 - Considerazioni generali e motivata dimostrazione delle variazioni rispetto all'esercizio precedente**

Le decisioni politiche operate dall'Amministrazione, con la Relazione Previsionale e Programmatica 2012/2014, sono accompagnate da un'attenta analisi finanziaria e da un'analisi di Bilancio che valuta tutti i principali fattori che hanno condizionato o favorito le scelte in esso operate.

La disponibilità di un volume adeguato di informazioni favorisce, infatti, la comprensione delle complesse

dinamiche finanziarie che regolano l'attività di gestione dell'Ente ed influenza la qualità delle decisioni che annualmente vengono adottate dagli Organi Collegiali.

La fase di programmazione delle risorse, tramite l'approvazione del Bilancio di Previsione, individua le finalità dell'Amministrazione, il grado di priorità nelle scelte, l'entità delle risorse movimentate e la destinazione delle stesse al finanziamento di spese correnti o di investimento.

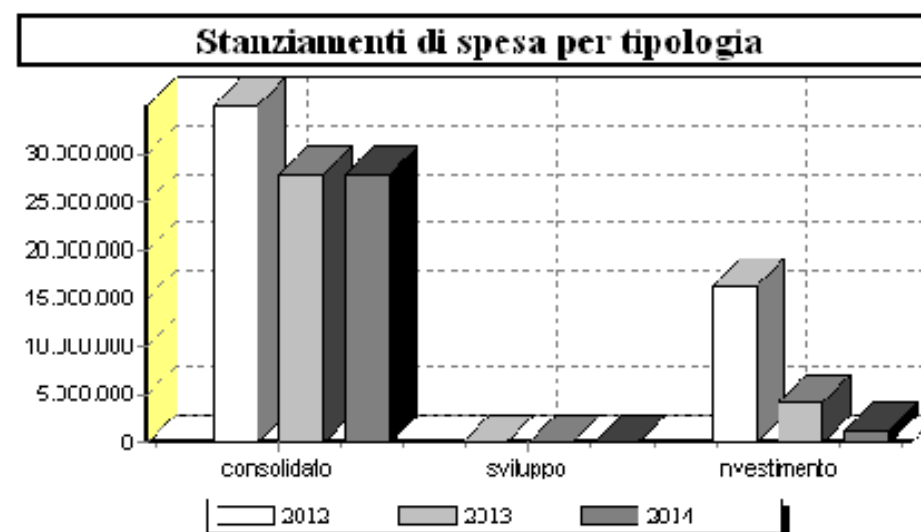
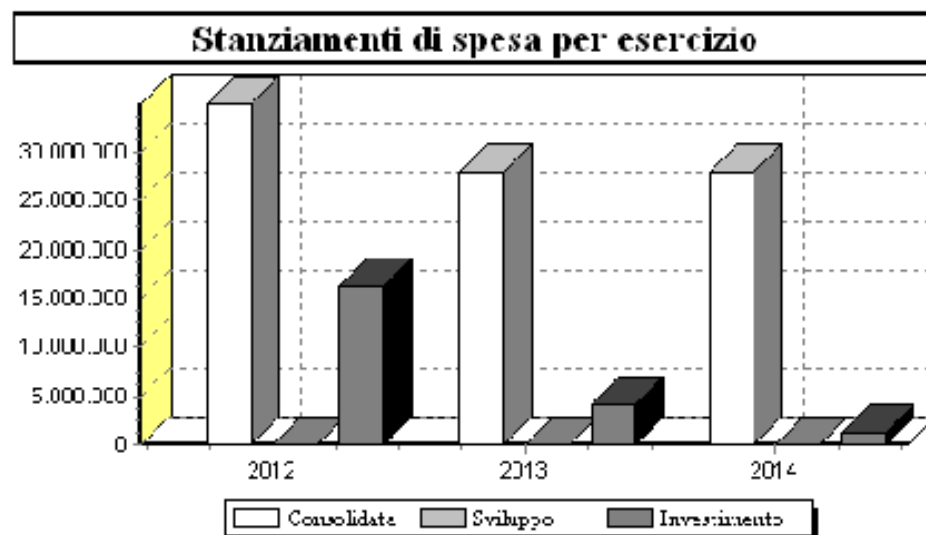
Amministrare un Ente, di qualsiasi dimensione demografica, significa gestire tutte le risorse umane, finanziarie e tecnologiche messe a disposizione della struttura, per raggiungere prefissati obiettivi di natura politica e sociale.

E' in questa ottica che gli Organismi gestionali dell'Ente si muovono, tenendo conto degli indirizzi forniti dagli Organi di Governo e delle modifiche organizzative derivate dal mutamento gestionale di alcuni servizi.

Al Bilancio Annuale, documento di programmazione delle risorse di breve periodo, si cerca costantemente di accostare strumenti di analisi a medio/lungo periodo in quanto queste direttive di più ampia valenza e respiro impediscono una gestione improvvisata delle risorse o l'adozione di scelte non coerenti con gli obiettivi strategici.

RELAZIONE PREVISIONALE E PROGRAMMATICA PER IL PERIODO 2012**3.3 - Quadro Generale degli Impieghi per Programma**

Programma n°	Anno 2012				Anno 2013				Anno 2014			
	Spese correnti		Spese per investimento	Totale	Spese correnti		Spese per investimento	Totale	Spese correnti		Spese per investimento	Totale
	Consolidate	Di sviluppo			Consolidate	Di sviluppo			Consolidate	Di sviluppo		
A01	5.515.359,20	0,00	0,00	5.515.359,20	5.447.912,20	0,00	0,00	5.447.912,20	5.447.951,84	0,00	0,00	5.447.951,84
A02	17.097.517,91	0,00	173.800,00	17.271.317,91	10.157.602,10	0,00	23.800,00	10.181.402,10	10.107.681,83	0,00	23.800,00	10.131.481,83
A03	2.535.788,85	0,00	100.000,00	2.635.788,85	2.562.533,35	0,00	1.060.000,00	3.622.533,35	2.562.836,61	0,00	10.000,00	2.572.836,61
A04	343.840,00	0,00	3.068.000,00	3.411.840,00	345.515,50	0,00	648.000,00	993.515,50	345.537,84	0,00	348.000,00	693.537,84
A05	249.500,00	10.000,00	0,00	259.500,00	210.902,50	10.000,00	0,00	220.902,50	210.921,20	10.000,00	0,00	220.921,20
A06	77.000,00	0,00	0,00	77.000,00	62.150,00	0,00	2.000.000,00	2.062.150,00	62.152,00	0,00	0,00	62.152,00
A07	347.500,00	0,00	669.700,00	1.017.200,00	350.200,00	0,00	139.500,00	489.700,00	350.236,00	0,00	139.500,00	489.736,00
A08	3.652.975,64	0,00	0,00	3.652.975,64	3.653.115,14	0,00	0,00	3.653.115,14	3.653.027,00	0,00	0,00	3.653.027,00
A09	5.010.000,00	0,00	3.860.000,00	8.870.000,00	5.013.285,00	0,00	150.000,00	5.163.285,00	5.013.328,80	0,00	0,00	5.013.328,80
A10	134.423,00	0,00	8.420.000,00	8.554.423,00	135.602,45	0,00	80.000,00	215.602,45	135.618,18	0,00	630.000,00	765.618,18
TOTALE	34.963.904,60	10.000,00	16.291.500,00	51.265.404,60	27.938.818,24	10.000,00	4.101.300,00	32.050.118,24	27.889.291,30	10.000,00	1.151.300,00	29.050.591,30



RELAZIONE PREVISIONALE E PROGRAMMATICA PER IL PERIODO 2012 - 2014**3.4 - PROGRAMMA N.° A01 FRANCAVILLA CITTA' EFFICIENTE E TRASPARENTE****N.° 2 PROGETTI NEL PROGRAMMA****RESPONSABILE SIG.****3.4.1 - Descrizione del programma****OBIETTIVO:**

- organizzare la macchina amministrativa in modo efficiente;
- aggiornare Statuto e Regolamenti;
- favorire la meritocrazia eliminando ogni forma di favoritismo;

3.4.2 - Motivazione delle scelte

L'obiettivo è far sì che il Comune di Francavilla al Mare possa essere sempre di più al fianco dei cittadini: tale obiettivo sarà raggiunto attraverso lo sviluppo delle competenze dei dipendenti comunali. Per fare tutto ciò, bisogna portare avanti l'ammodernamento della macchina comunale servendosi delle maggiori novità messe a disposizione dalle tecnologie. Il nostro compito, quindi, sarà quello di dare massimo prestigio alla macchina comunale in termini di capacità, competenza, efficienza, snellimento e trasparenza. Riforma della macro e della micro struttura da attuare nel corso del 2012. Così come nostra intenzione sarà quella di aggiornare lo Statuto e tutti i regolamenti comunali per conformarli alle necessità presenti e alle leggi attualmente in vigore. Per raggiungere tali obiettivi, è prioritario definire in maniera adeguata la dotazione organica del personale dirigenziale.

3.4.3 - Finalità da conseguire**3.4.3.1 - Investimento**

Gli investimenti saranno in linea con le risorse assegnate e con le linee espresse nel programma di governo e nel programma triennale delle opere pubbliche.

3.4.3.2 - Erogazione di servizi di consumo

I servizi sono tutti quelli offerti nell'ambito delle competenze del Comune inerenti il programma.

3.4.4 - Risorse umane da impiegare

In sintonia con l'elenco delle attività ricomprese nella descrizione del programma, le risorse umane impiegate saranno quelle che, nella dotazione organica, sono associate ai servizi richiamati.

Si farà ricorso a risorse professionali esterne, nel rispetto della normativa vigente, solo per particolari e specifiche attività.

RELAZIONE PREVISIONALE E PROGRAMMATICA PER IL PERIODO 2012 - 2014**3.4.5 - Risorse strumentali da utilizzare**

In sintonia con l'elenco delle attività ricomprese nella descrizione del programma, le risorse strumentali impiegate saranno quelle attualmente in dotazione ai servizi richiamati ed elencati, in modo analitico, nell'inventario del Comune.

3.4.6 - Coerenza con il piano/i regionale/i di settore

RELAZIONE PREVISIONALE E PROGRAMMATICA PER IL PERIODO 2012 - 2014

PROGRAMMA N.° A01 FRANCAVILLA CITTA' EFFICIENTE E TRASPARENTE

3.5 - RISORSE CORRENTI ED IN CONTO CAPITALE PER LA REALIZZAZIONE DEL PROGRAMMA

ENTRATE

	Anno 2012	Anno 2013	Anno 2014	Legge di finanziamento e articolo
ENTRATE SPECIFICHE				
STATO	0,00	0,00	0,00	
REGIONE	0,00	0,00	0,00	
PROVINCIA	0,00	0,00	0,00	
UNIONE EUROPEA	0,00	0,00	0,00	
CASSA DD.PP. - CREDITO SPORTIVO - ISTITUTI DI PREVIDENZA	0,00	0,00	0,00	
ALTRI INDEBITAMENTI(1)	0,00	0,00	0,00	
ALTRE ENTRATE	0,00	0,00	0,00	
TOTALE(A)	0,00	0,00	0,00	
PROVENTI DEI SERVIZI				
TOTALE(B)	0,00	0,00	0,00	
QUOTE DI RISORSE GENERALI				
QUOTA DI BILANCIO	5.515.359,20	5.447.912,20	5.447.951,84	
TOTALE(C)	5.515.359,20	5.447.912,20	5.447.951,84	
TOTALE GENERALE(A+B+C)	5.515.359,20	5.447.912,20	5.447.951,84	

(1):Prestiti da istituti privati, ricorso al credito ordinario, prestiti obbligazionari e simili.

RELAZIONE PREVISIONALE E PROGRAMMATICA PER IL PERIODO 2012 - 2014

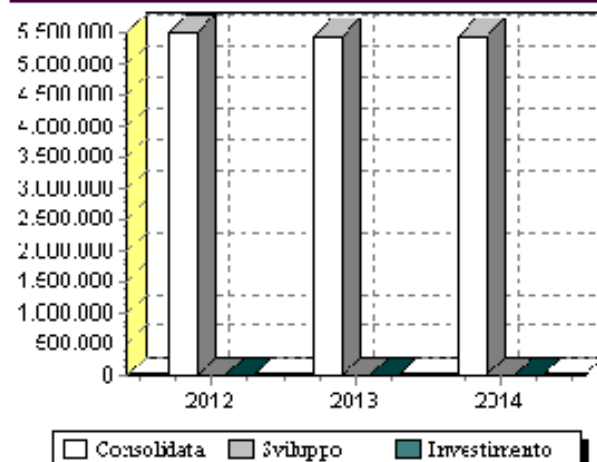
PROGRAMMA N.° A01 FRANCAVILLA CITTA' EFFICIENTE E TRASPARENTE

3.6 - SPESA PREVISTA PER LA REALIZZAZIONE DEL PROGRAMMA

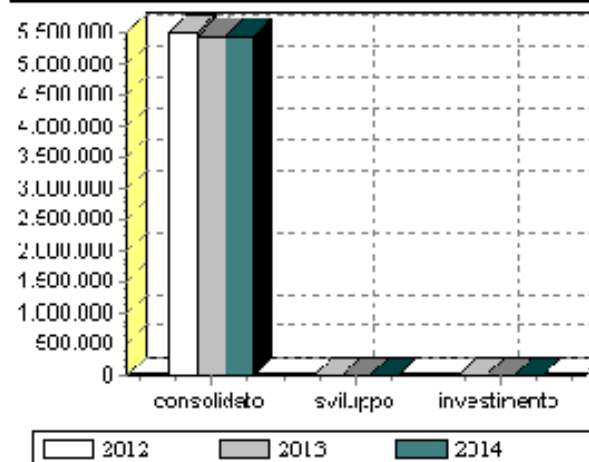
IMPIEGHI

	Spesa Corrente				Spesa per investimento		Totale (a+b+c)	V.%sul totale spese finali tit. I e II
	Consolidata		Di sviluppo					
	entita (a)	% su tot.	entita (b)	% su tot.	entita (c)	% su tot.		
Anno 2012	5.515.359,20	100	0,00	0	0,00	0	5.515.359,20	12,817
Anno 2013	5.447.912,20	100	0,00	0	0,00	0	5.447.912,20	22,745
Anno 2014	5.447.951,84	100	0,00	0	0,00	0	5.447.951,84	26,014

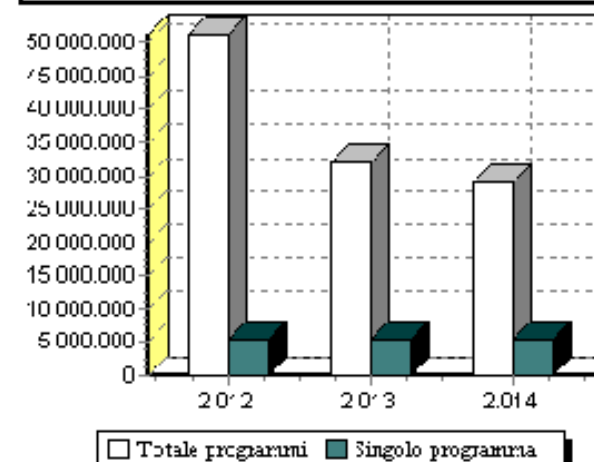
SPESA PREVISTA PER IL PROGRAMMA



RAFFRONTO PLURIENNALE PER TIPOLOGIA



RAFFRONTO SUL TOTALE DEI PROGRAMMI



RELAZIONE PREVISIONALE E PROGRAMMATICA PER IL PERIODO 2012 - 2014**3.4 - PROGRAMMA N.° A02 FRANCAVILLA CITTA' ECONOMICAMENTE SOLIDA****N.° 5 PROGETTI NEL PROGRAMMA****RESPONSABILE SIG.****3.4.1 - Descrizione del programma****OBIETTIVO:**

- operare il risanamento economico-finanziario dell'Ente;
- eliminare le posizioni debitorie pregresse attraverso un programma di alienazioni del patrimonio comunale immobiliare e mobiliare;
- rendere efficiente il servizio entrate del Comune affinché sia evasa la riscossione dei crediti vantati verso altre Istituzioni;

3.4.2 - Motivazione delle scelte

Ci occuperemo in modo risoluto della gestione del debito pubblico, rinegoziando i mutui e pianificando la risoluzione dei debiti fuori bilancio; solo così sarà possibile programmare interventi per il rilancio della Città, ormai presa in un vortice di declino progressivo. Una priorità sarà rappresentata, comunque, dalla soluzione delle vertenze che investono le Società partecipate con particolare riguardo al futuro delle società stesse e al lavoro dei tanti dipendenti.

3.4.3 - Finalità da conseguire**3.4.3.1 - Investimento**

Gli investimenti saranno in linea con le risorse assegnate e con le linee espresse nel programma di governo e nel programma triennale delle opere pubbliche.

3.4.3.2 - Erogazione di servizi di consumo

I servizi erogati sono quelli legati al programma, ai progetti ed agli obiettivi prefissati.

3.4.4 - Risorse umane da impiegare

In sintonia con l'elenco delle attività ricomprese nella descrizione del programma, le risorse umane impiegate saranno quelle che, nella dotazione organica, sono associate ai servizi richiamati.

Si farà ricorso a risorse professionali esterne, nel rispetto della normativa vigente, solo per particolari e specifiche attività.

RELAZIONE PREVISIONALE E PROGRAMMATICA PER IL PERIODO 2012 - 2014**3.4.5 - Risorse strumentali da utilizzare**

In sintonia con l'elenco delle attività ricomprese nella descrizione del programma, le risorse strumentali impiegate saranno quelle attualmente in dotazione ai servizi richiamati ed elencate, in modo analitico, nell'inventario del Comune.

3.4.6 - Coerenza con il piano/i regionale/i di settore

RELAZIONE PREVISIONALE E PROGRAMMATICA PER IL PERIODO 2012 - 2014

PROGRAMMA N.° A02 FRANCAVILLA CITTA' ECONOMICAMENTE SOLIDA

3.5 - RISORSE CORRENTI ED IN CONTO CAPITALE PER LA REALIZZAZIONE DEL PROGRAMMA

ENTRATE

	Anno 2012	Anno 2013	Anno 2014	Legge di finanziamento e articolo
ENTRATE SPECIFICHE				
STATO	0,00	0,00	0,00	
REGIONE	0,00	0,00	0,00	
PROVINCIA	0,00	0,00	0,00	
UNIONE EUROPEA	0,00	0,00	0,00	
CASSA DD.PP. - CREDITO SPORTIVO - ISTITUTI DI PREVIDENZA	0,00	0,00	0,00	
ALTRI INDEBITAMENTI(1)	0,00	0,00	0,00	
ALTRE ENTRATE	0,00	0,00	0,00	
TOTALE(A)	0,00	0,00	0,00	
PROVENTI DEI SERVIZI				
TOTALE(B)	0,00	0,00	0,00	
QUOTE DI RISORSE GENERALI				
QUOTA DI BILANCIO	15.880.249,56	10.156.402,10	10.106.481,83	
TOTALE(C)	15.880.249,56	10.156.402,10	10.106.481,83	
TOTALE GENERALE(A+B+C)	15.880.249,56	10.156.402,10	10.106.481,83	

(1):Prestiti da istituti privati, ricorso al credito ordinario, prestiti obbligazionari e simili.

RELAZIONE PREVISIONALE E PROGRAMMATICA PER IL PERIODO 2012 - 2014

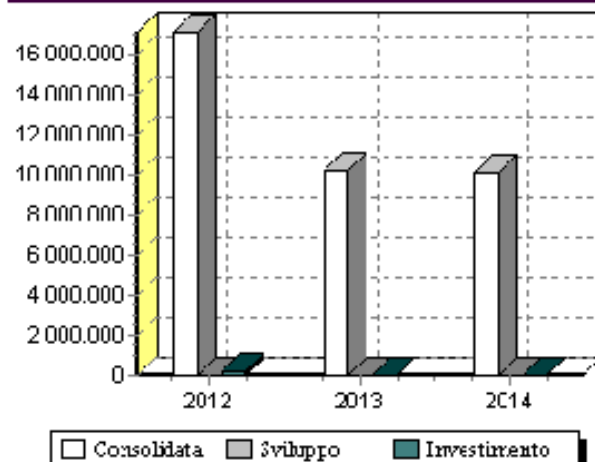
PROGRAMMA N.° A02 FRANCAVILLA CITTA' ECONOMICAMENTE SOLIDA

3.6 - SPESA PREVISTA PER LA REALIZZAZIONE DEL PROGRAMMA

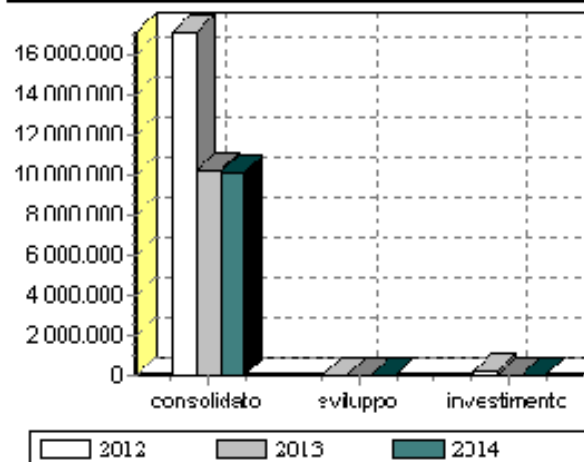
IMPIEGHI

	Spesa Corrente				Spesa per investimento		Totale (a+b+c)	V.%sul totale spese finali tit. I e II
	Consolidata		Di sviluppo					
	entita (a)	% su tot.	entita (b)	% su tot.	entita (c)	% su tot.		
Anno 2012	17.097.517,91	98,993	0,00	0	173.800,00	1,007	17.271.317,91	40,136
Anno 2013	10.157.602,10	99,766	0,00	0	23.800,00	0,234	10.181.402,10	42,509
Anno 2014	10.107.681,83	99,765	0,00	0	23.800,00	0,235	10.131.481,83	48,379

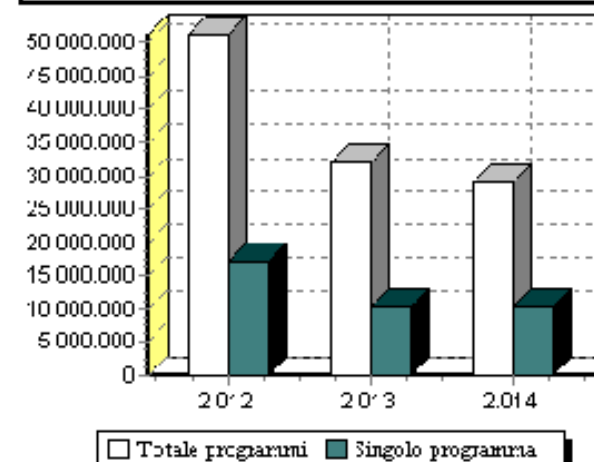
SPESA PREVISTA PER IL PROGRAMMA



RAFFRONTO PLURIENNALE PER TIPOLOGIA



RAFFRONTO SUL TOTALE DEI PROGRAMMI



RELAZIONE PREVISIONALE E PROGRAMMATICA PER IL PERIODO 2012 - 2014**3.4 - PROGRAMMA N.° A03 FRANCAVILLA CITTA' MODERNA E PARTECIPATA****N.° 2 PROGETTI NEL PROGRAMMA****RESPONSABILE SIG.****3.4.1 - Descrizione del programma**

- favorire la massima applicazione della tecnologia (dematerializzazione degli atti e documenti amministrativi, anche in ottica di una riduzione dei costi);
- informatizzare tutti i processi in modo da consentire ai cittadini di poter utilizzare idonei strumenti per interfacciarsi alla pubblica amministrazione;
- favorire la partecipazione e la condivisione delle scelte e fornire servizi sempre più moderni ed adeguati.

3.4.2 - Motivazione delle scelte

Una Amministrazione comunale moderna e vicina ai cittadini deve garantire e stimolare la partecipazione degli stessi alle scelte fondamentali per la crescita e lo sviluppo del territorio. Con questo spirito, ci adopereremo per utilizzare referendum consultivi circa le scelte fondamentali per la vita dell'intera comunità. In questo modo attueremo la partecipazione attiva della popolazione. Al fine di poter permettere la partecipazione diretta della cittadinanza, i Consigli comunali continueranno ad essere pubblici tramite streaming video su internet. Verranno organizzate, inoltre, riunioni mensili, non solo con associazioni di categoria, ma anche con rappresentanti di quartiere e la cittadinanza.

3.4.3 - Finalità da conseguire**3.4.3.1 - Investimento**

Gli investimenti saranno in linea con le risorse assegnate e con le linee espresse nel programma di governo e nel programma triennale delle opere pubbliche.

3.4.3.2 - Erogazione di servizi di consumo

I servizi erogati sono quelli legati al programma, ai progetti ed agli obiettivi prefissati.

3.4.4 - Risorse umane da impiegare

In sintonia con l'elenco delle attività ricomprese nella descrizione del programma, le risorse umane impiegate saranno quelle che, nella dotazione organica, sono associate ai servizi richiamati.

Si farà ricorso a risorse professionali esterne, nel rispetto della normativa vigente, solo per particolari e specifiche attività.

RELAZIONE PREVISIONALE E PROGRAMMATICA PER IL PERIODO 2012 - 2014**3.4.5 - Risorse strumentali da utilizzare**

In sintonia con l'elenco delle attività ricomprese nella descrizione del programma, le risorse strumentali impiegate saranno quelle attualmente in dotazione ai servizi richiamati ed elencate, in modo analitico, nell'inventario del Comune.

3.4.6 - Coerenza con il piano/i regionale/i di settore

RELAZIONE PREVISIONALE E PROGRAMMATICA PER IL PERIODO 2012 - 2014

PROGRAMMA N.° A03 FRANCAVILLA CITTA' MODERNA E PARTECIPATA

3.5 - RISORSE CORRENTI ED IN CONTO CAPITALE PER LA REALIZZAZIONE DEL PROGRAMMA

ENTRATE

	Anno 2012	Anno 2013	Anno 2014	Legge di finanziamento e articolo
ENTRATE SPECIFICHE				
STATO	0,00	0,00	0,00	
REGIONE	0,00	0,00	0,00	
PROVINCIA	0,00	0,00	0,00	
UNIONE EUROPEA	0,00	0,00	0,00	
CASSA DD.PP. - CREDITO SPORTIVO - ISTITUTI DI PREVIDENZA	0,00	0,00	0,00	
ALTRI INDEBITAMENTI(1)	0,00	0,00	0,00	
ALTRE ENTRATE	0,00	0,00	0,00	
TOTALE(A)	0,00	0,00	0,00	
PROVENTI DEI SERVIZI				
TOTALE(B)	0,00	0,00	0,00	
QUOTE DI RISORSE GENERALI				
QUOTA DI BILANCIO	2.629.788,85	3.622.533,35	2.572.836,61	
TOTALE(C)	2.629.788,85	3.622.533,35	2.572.836,61	
TOTALE GENERALE(A+B+C)	2.629.788,85	3.622.533,35	2.572.836,61	

(1):Prestiti da istituti privati, ricorso al credito ordinario, prestiti obbligazionari e simili.

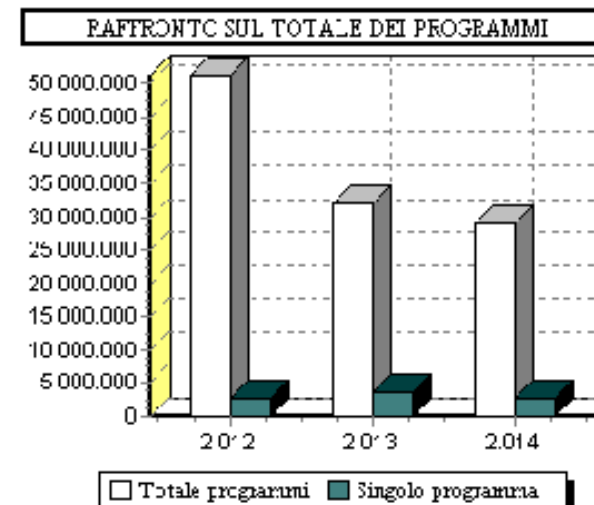
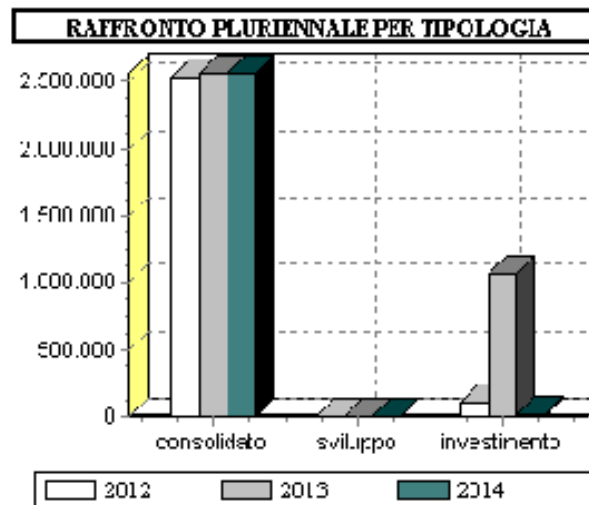
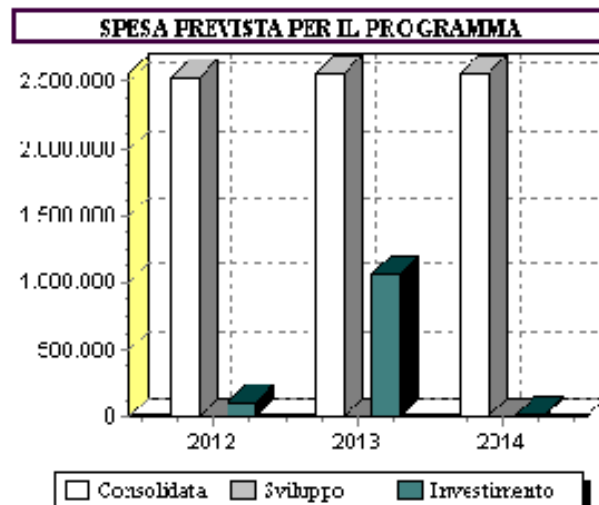
RELAZIONE PREVISIONALE E PROGRAMMATICA PER IL PERIODO 2012 - 2014

PROGRAMMA N.° A03 FRANCAVILLA CITTA' MODERNA E PARTECIPATA

3.6 - SPESA PREVISTA PER LA REALIZZAZIONE DEL PROGRAMMA

IMPIEGHI

	Spesa Corrente				Spesa per investimento		Totale (a+b+c)	V.%sul totale spese finali tit. I e II
	Consolidata		Di sviluppo					
	entita (a)	% su tot.	entita (b)	% su tot.	entita (c)	% su tot.		
Anno 2012	2.535.788,85	96,206	0,00	0	100.000,00	3,794	2.635.788,85	6,125
Anno 2013	2.562.533,35	70,738	0,00	0	1.060.000,00	29,262	3.622.533,35	15,124
Anno 2014	2.562.836,61	99,611	0,00	0	10.000,00	0,389	2.572.836,61	12,285



RELAZIONE PREVISIONALE E PROGRAMMATICA PER IL PERIODO 2012 - 2014**3.4 - PROGRAMMA N.° A04 FRANCAVILLA CITTA' ACCOGLIENTE****N.° 2 PROGETTI NEL PROGRAMMA****RESPONSABILE SIG.****3.4.1 - Descrizione del programma**

- migliorare la vivibilità della città intervenendo prontamente sul degrado urbano;
- strutturare un'importante opera di manutenzione dei beni comunali e delle aree pubbliche;
- completare le opere pubbliche già programmate.

3.4.2 - Motivazione delle scelte

Alla base della nuova concezione del "Prodotto Francavilla", c'è la rivisitazione del Piano Regolatore Generale. Vecchio di trent'anni, dovrà necessariamente essere rivisto, tenendo conto delle normative di settore intervenute relative a certificazione energetica, isolamento acustico, leggi antisismiche, spazi pertinenziali. Esso dovrà garantire, inoltre, il corretto uso e la tutela delle risorse territoriali, ambientali e paesaggistiche. Per far sì che Francavilla diventi realmente una città europea dobbiamo, tra l'altro, tener conto dell'alternativa al tracciato ferroviario, garantendo così ricadute positive su viabilità, turismo, ambiente e commercio. Un commercio che comunque continuerà ad andare sempre nell'ottica di assoluta valorizzazione del Centro commerciale naturale e assoluto divieto ai grandi insediamenti commerciali. Per perseguire l'obiettivo di una Città moderna, è nostra intenzione migliorare i collegamenti pubblici con le principali città dell'area metropolitana, garantendo collegamenti quanto più possibilmente agevoli con ospedali e luoghi di primario interesse e utilità per il cittadino. Una Città moderna, che guarda al futuro, non può non tenere conto dei beni primari e innegabili alla persona: in tal senso, è nostro intento implementare le fontane di distribuzione di acqua pubblica, liscia e gassate, su tutto il territorio comunale, tenendo anche conto del grande successo della prima ubicata in piazza Benedetto Croce, nei pressi della stazione ferroviaria. Una città moderna, inoltre, ha bisogno di una riqualificazione completa dell'arredo urbano: nostri obiettivi sono quelli di riqualificare la pubblica illuminazione, adattandola alle norme sopraggiunte in materia di risparmio, ecologia e sicurezza; i marciapiedi, cosicché possano diventare confortevoli e rispettare le leggi in materia di disabilità; il manto stradale dell'asse viario cittadino; estendere la rete gas a tutto il territorio comunale; migliorare, attraverso un'azione sinergica con l'A.C.A., la rete fognante cittadina. Faremo sì che Francavilla tornerà ad esprimere al massimo il concetto di piazza, di agorà, luogo di incontro e svago tra e per i cittadini. Allo studio ci sono la completa riqualificazione delle principali piazze di Francavilla: dai confini con Ortona ai confini con Pescara. Una Città moderna, inoltre, passa non solo nel creare il "nuovo", ma anche nel riqualificare l'esistente e dare nuova linfa alle strutture presenti sul territorio. Nostra premura, infine, sarà l'aggiornamento del sistema mercatale alle nuove esigenze e agli orari della città, intervenendo sul sistema dei mercati coperti e scoperti. In tal senso, va vista l'istituzione del mercato "Terra Amica": volto alla valorizzazione delle tipicità locali e alla protezione dei piccoli produttori francavillesi, esso proseguirà e sarà ampliato negli anni. La creazione di nuovi distretti urbani del commercio naturale con il coinvolgimento della Provincia di Chieti, della Regione Abruzzo, dei Consigli di Zona e delle associazioni di categoria. La revisione e l'aggiornamento dei regolamenti e

RELAZIONE PREVISIONALE E PROGRAMMATICA PER IL PERIODO 2012 - 2014

delle tariffe relativi alle attività commerciali per adeguarli all'attuale situazione economica e all'evoluzione delle attività commerciali e produttive della società francavillese. Il sostegno alle botteghe storiche per tutelarne il patrimonio storico e contribuire all'attrazione turistica della città. Il potenziamento dello Sportello Unico per le Attività Produttive, semplificando l'azione amministrativa nei confronti di cittadini, imprese, associazioni di categoria e professionisti.

3.4.3 - Finalità da conseguire**3.4.3.1 - Investimento**

Gli investimenti saranno in linea con le risorse assegnate e con le linee espresse nel programma di governo e nel programma triennale delle opere pubbliche.

3.4.3.2 - Erogazione di servizi di consumo

I servizi erogati sono quelli legati al programma, ai progetti ed agli obiettivi prefissati.

3.4.4 - Risorse umane da impiegare

In sintonia con l'elenco delle attività ricomprese nella descrizione del programma, le risorse umane impiegate saranno quelle che, nella dotazione organica, sono associate ai servizi richiamati.

Si farà ricorso a risorse professionali esterne, nel rispetto della normativa vigente, solo per particolari e specifiche attività.

3.4.5 - Risorse strumentali da utilizzare

In sintonia con l'elenco delle attività ricomprese nella descrizione del programma, le risorse strumentali impiegate saranno quelle attualmente in dotazione ai servizi richiamati ed elencate, in modo analitico, nell'inventario del Comune.

3.4.6 - Coerenza con il piano/i regionale/i di settore

RELAZIONE PREVISIONALE E PROGRAMMATICA PER IL PERIODO 2012 - 2014

PROGRAMMA N.° A04 FRANCAVILLA CITTA' ACCOGLIENTE

3.5 - RISORSE CORRENTI ED IN CONTO CAPITALE PER LA REALIZZAZIONE DEL PROGRAMMA

ENTRATE

	Anno 2012	Anno 2013	Anno 2014	Legge di finanziamento e articolo
ENTRATE SPECIFICHE				
STATO	0,00	0,00	0,00	
REGIONE	0,00	0,00	0,00	
PROVINCIA	0,00	0,00	0,00	
UNIONE EUROPEA	0,00	0,00	0,00	
CASSA DD.PP. - CREDITO SPORTIVO - ISTITUTI DI PREVIDENZA	0,00	0,00	0,00	
ALTRI INDEBITAMENTI(1)	0,00	0,00	0,00	
ALTRE ENTRATE	0,00	0,00	0,00	
TOTALE(A)	0,00	0,00	0,00	
PROVENTI DEI SERVIZI				
TOTALE(B)	0,00	0,00	0,00	
QUOTE DI RISORSE GENERALI				
QUOTA DI BILANCIO	4.911.840,00	993.515,50	693.537,84	
TOTALE(C)	4.911.840,00	993.515,50	693.537,84	
TOTALE GENERALE(A+B+C)	4.911.840,00	993.515,50	693.537,84	

(1):Prestiti da istituti privati, ricorso al credito ordinario, prestiti obbligazionari e simili.

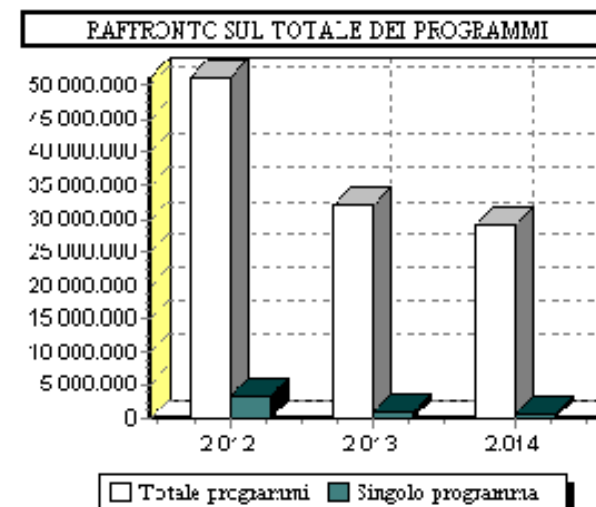
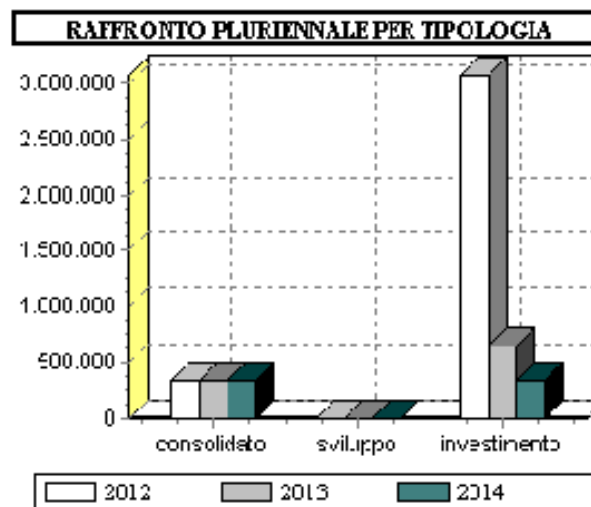
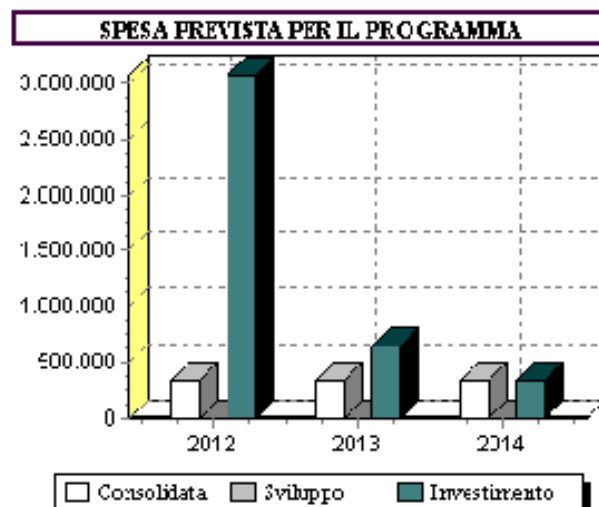
RELAZIONE PREVISIONALE E PROGRAMMATICA PER IL PERIODO 2012 - 2014

PROGRAMMA N.° A04 FRANCAVILLA CITTA' ACCOGLIENTE

3.6 - SPESA PREVISTA PER LA REALIZZAZIONE DEL PROGRAMMA

IMPIEGHI

	Spesa Corrente				Spesa per investimento		Totale (a+b+c)	V.%sul totale spese finali tit. I e II
	Consolidata		Di sviluppo					
	entita (a)	% su tot.	entita (b)	% su tot.	entita (c)	% su tot.		
Anno 2012	343.840,00	10,077	0,00	0	3.068.000,00	89,923	3.411.840,00	7,928
Anno 2013	345.515,50	34,777	0,00	0	648.000,00	65,223	993.515,50	4,148
Anno 2014	345.537,84	49,822	0,00	0	348.000,00	50,178	693.537,84	3,311



RELAZIONE PREVISIONALE E PROGRAMMATICA PER IL PERIODO 2012 - 2014**3.4 - PROGRAMMA N.° A05 FRANCAVILLA CITTA' TURISTICA****N.° 2 PROGETTI NEL PROGRAMMA****RESPONSABILE SIG.****3.4.1 - Descrizione del programma**

- dotare la comunità di un'offerta turistica che sia esclusiva ed irripetibile;
- sviluppare le principali e tradizionali manifestazioni
- gestire in modo funzionale, efficace ed efficiente il patrimonio storico ed artistico.

3.4.2 - Motivazione delle scelte

Il punto di partenza per far sì che la nostra Città esca definitivamente da quell'isolazionismo nel quale è piombato, è quello di promuovere le tipicità Francavillesi. Si darà sempre più lustro al Carnevale d'Abruzzo, che dovrà tornare ad essere capace di attrarre professionalità e turisti anche al di fuori dei confini nazionali, avviando fattive collaborazioni con Città rinomate nel nostro Paese per lo stesso Carnevale. Così come, cercheremo di dare massimo lustro alla "Mostra del Fiore", al "Premio Michetti" e al "Premio Russo". Intenzione dell'Amministrazione sarà portare avanti il concetto di "Turismo tutto l'anno". Un turismo cioè che non sia più limitato ai tre mesi estivi ma che metta in mostra Francavilla durante tutto l'arco dell'anno e che tenga sempre più conto della nuova concezione di vacanza: una vacanza non più lunga ma breve, un week end o al massimo una settimana. In questa direzione, sarà nostra cura portare avanti le iniziative riguardanti visite guidate all'interno del territorio comunale ed escursioni nei centri vicini nei modi e nei tempi da stabilire anche con le attività ricettive presenti in Città. Per migliorare la nostra qualità della vita e l'immagine di Francavilla anche al di fuori dei confini regionali, uno dei nostri obiettivi primari sarà quello di tornare a fregiarci, ora e in futuro, del riconoscimento di "Bandiera blu d'Europa": un riconoscimento che va oltre la qualità delle acque e tiene conto anche della qualità dell'offerta ricettiva della Città. In collaborazione con la Biblioteca comunale e le Scuole del territorio promuoveremo scambi culturali internazionali. Le esperienze di scambi internazionali, tra giovani di diversi Paesi, assumono valore educativo sempre più crescente. Favoriremo le occasioni di incontro e di confronto con l'intento di rispondere ai bisogni giovanili di libertà, di sperimentazione, di rapporti umani e di impegno sociale e culturale. Insomma, una città aperta al mondo. In questo senso, va vista la copertura wi-fi di piazza Sirena e piazza Asterope, con l'obiettivo futuro di ampliare a maggiori aree del territorio comunale l'offerta di Internet libero.

3.4.3 - Finalità da conseguire

RELAZIONE PREVISIONALE E PROGRAMMATICA PER IL PERIODO 2012 - 2014**3.4.3.1 - Investimento**

Gli investimenti saranno in linea con le risorse assegnate e con le linee espresse nel programma di governo e nel programma triennale delle opere pubbliche.

3.4.3.2 - Erogazione di servizi di consumo

I servizi erogati sono quelli legati al programma, ai progetti ed agli obiettivi prefissati.

3.4.4 - Risorse umane da impiegare

In sintonia con l'elenco delle attività ricomprese nella descrizione del programma, le risorse umane impiegate saranno quelle che, nella dotazione organica, sono associate ai servizi richiamati.

Si farà ricorso a risorse professionali esterne, nel rispetto della normativa vigente, solo per particolari e specifiche attività.

3.4.5 - Risorse strumentali da utilizzare

In sintonia con l'elenco delle attività ricomprese nella descrizione del programma, le risorse strumentali impiegate saranno quelle attualmente in dotazione ai servizi richiamati ed elencate, in modo analitico, nell'inventario del Comune.

3.4.6 - Coerenza con il piano/i regionale/i di settore

RELAZIONE PREVISIONALE E PROGRAMMATICA PER IL PERIODO 2012 - 2014

PROGRAMMA N.° A05 FRANCAVILLA CITTA' TURISTICA

3.5 - RISORSE CORRENTI ED IN CONTO CAPITALE PER LA REALIZZAZIONE DEL PROGRAMMA

ENTRATE

	Anno 2012	Anno 2013	Anno 2014	Legge di finanziamento e articolo
ENTRATE SPECIFICHE				
STATO	0,00	0,00	0,00	
REGIONE	0,00	0,00	0,00	
PROVINCIA	0,00	0,00	0,00	
UNIONE EUROPEA	0,00	0,00	0,00	
CASSA DD.PP. - CREDITO SPORTIVO - ISTITUTI DI PREVIDENZA	0,00	0,00	0,00	
ALTRI INDEBITAMENTI(1)	0,00	0,00	0,00	
ALTRE ENTRATE	0,00	0,00	0,00	
TOTALE(A)	0,00	0,00	0,00	
PROVENTI DEI SERVIZI				
TOTALE(B)	0,00	0,00	0,00	
QUOTE DI RISORSE GENERALI				
QUOTA DI BILANCIO	259.500,00	220.902,50	220.921,20	
TOTALE(C)	259.500,00	220.902,50	220.921,20	
TOTALE GENERALE(A+B+C)	259.500,00	220.902,50	220.921,20	

(1):Prestiti da istituti privati, ricorso al credito ordinario, prestiti obbligazionari e simili.

RELAZIONE PREVISIONALE E PROGRAMMATICA PER IL PERIODO 2012 - 2014

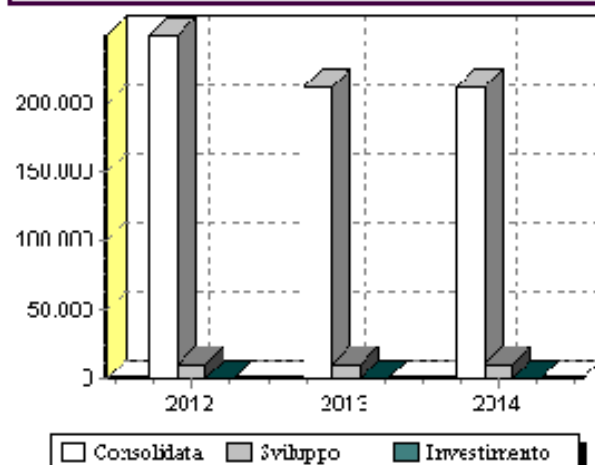
PROGRAMMA N.° A05 FRANCAVILLA CITTA' TURISTICA

3.6 - SPESA PREVISTA PER LA REALIZZAZIONE DEL PROGRAMMA

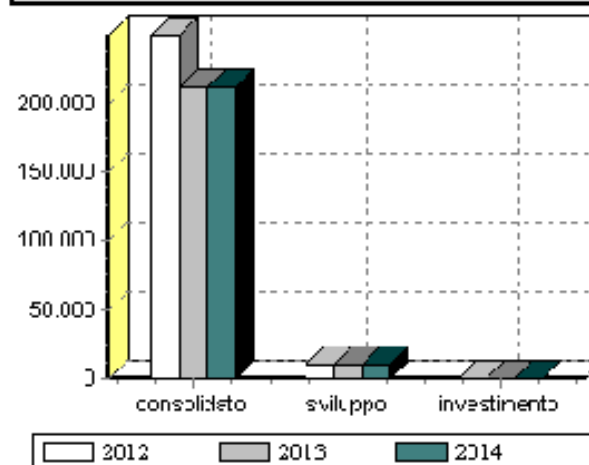
IMPIEGHI

	Spesa Corrente				Spesa per investimento		Totale (a+b+c)	V.%sul totale spese finali tit. I e II
	Consolidata		Di sviluppo					
	entita (a)	% su tot.	entita (b)	% su tot.	entita (c)	% su tot.		
Anno 2012	249.500,00	96,146	10.000,00	3,853	0,00	0,001	259.500,00	0,603
Anno 2013	210.902,50	95,473	10.000,00	4,526	0,00	0,001	220.902,50	0,922
Anno 2014	210.921,20	95,473	10.000,00	4,526	0,00	0,001	220.921,20	1,054

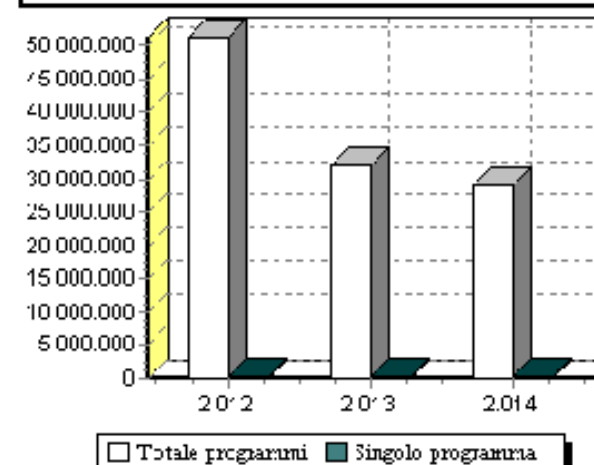
SPESA PREVISTA PER IL PROGRAMMA



RAFFRONTO PLURIENNALE PER TIPOLOGIA



RAFFRONTO SUL TOTALE DEI PROGRAMMI



RELAZIONE PREVISIONALE E PROGRAMMATICA PER IL PERIODO 2012 - 2014**3.4 - PROGRAMMA N.° A06 FRANCAVILLA CITTA' PRODUTTIVA****N.° 2 PROGETTI NEL PROGRAMMA****RESPONSABILE SIG.****3.4.1 - Descrizione del programma**

- favorire ed alimentare le iniziative in campo artigianale, terziario, commerciale e produttivo;
- evitare il ricorso alla grande distribuzione ed alle industrie impattanti dal punto di vista ambientale.

3.4.2 - Motivazione delle scelte

Nostra premura sarà l'aggiornamento del sistema mercatale alle nuove esigenze e agli orari della città, intervenendo sul sistema dei mercati coperti e scoperti. In tal senso, va vista l'istituzione del mercato "Terra Amica": volto alla valorizzazione delle tipicità locali e alla protezione dei piccoli produttori francavillesi, esso proseguirà e sarà ampliato negli anni. La creazione di nuovi distretti urbani del commercio naturale con il coinvolgimento della Provincia di Chieti, della Regione Abruzzo, dei Consigli di Zona e delle associazioni di categoria. La revisione e l'aggiornamento dei regolamenti e delle tariffe relativi alle attività commerciali per adeguarli all'attuale situazione economica e all'evoluzione delle attività commerciali e produttive della società francavillese. Il sostegno alle botteghe storiche per tutelarne il patrimonio storico e contribuire all'attrazione turistica della città. Il potenziamento dello Sportello Unico per le Attività Produttive, semplificando l'azione amministrativa nei confronti di cittadini, imprese, associazioni di categoria e professionisti.

3.4.3 - Finalità da conseguire**3.4.3.1 - Investimento**

Gli investimenti saranno in linea con le risorse assegnate e con le linee espresse nel programma di governo e nel programma triennale delle opere pubbliche.

3.4.3.2 - Erogazione di servizi di consumo

I servizi erogati sono quelli legati al programma, ai progetti ed agli obiettivi prefissati.

3.4.4 - Risorse umane da impiegare

In sintonia con l'elenco delle attività ricomprese nella descrizione del programma, le risorse umane impiegate saranno quelle che, nella dotazione organica, sono associate ai servizi richiamati.

Si farà ricorso a risorse professionali esterne, nel rispetto della normativa vigente, solo per particolari e specifiche attività.

RELAZIONE PREVISIONALE E PROGRAMMATICA PER IL PERIODO 2012 - 2014

Si farà ricorso a risorse professionali esterne, nel rispetto della normativa vigente, solo per particolari e specifiche attività.

3.4.5 - Risorse strumentali da utilizzare

In sintonia con l'elenco delle attività ricomprese nella descrizione del programma, le risorse strumentali impiegate saranno quelle attualmente in dotazione ai servizi richiamati ed elencate, in modo analitico, nell'inventario del Comune.

3.4.6 - Coerenza con il piano/i regionale/i di settore

RELAZIONE PREVISIONALE E PROGRAMMATICA PER IL PERIODO 2012 - 2014

PROGRAMMA N.° A06 FRANCAVILLA CITTA' PRODUTTIVA

3.5 - RISORSE CORRENTI ED IN CONTO CAPITALE PER LA REALIZZAZIONE DEL PROGRAMMA

ENTRATE

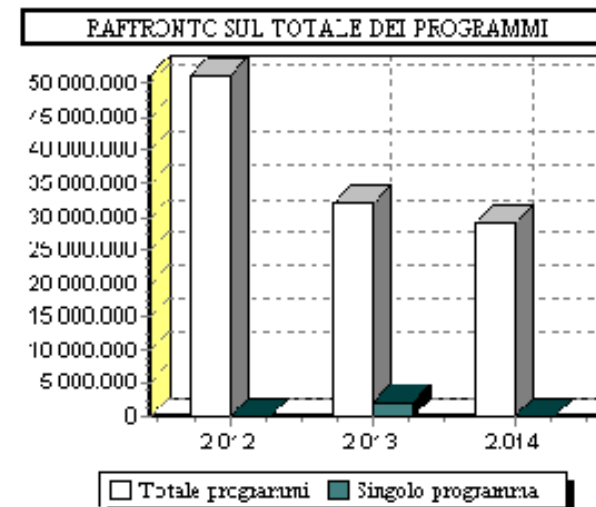
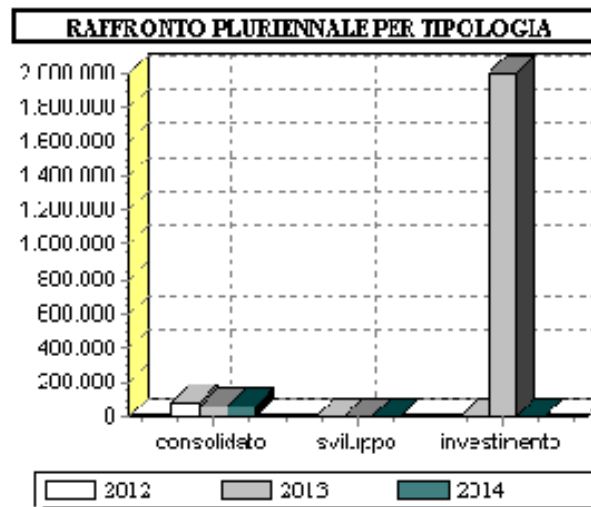
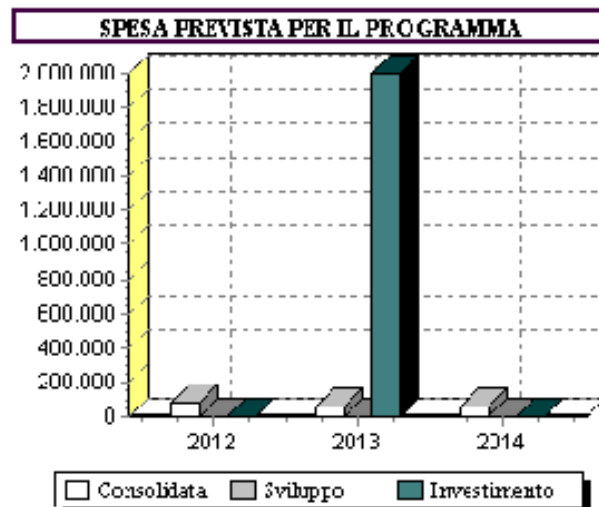
	Anno 2012	Anno 2013	Anno 2014	Legge di finanziamento e articolo
ENTRATE SPECIFICHE				
STATO	0,00	0,00	0,00	
REGIONE	0,00	0,00	0,00	
PROVINCIA	0,00	0,00	0,00	
UNIONE EUROPEA	0,00	0,00	0,00	
CASSA DD.PP. - CREDITO SPORTIVO - ISTITUTI DI PREVIDENZA	0,00	0,00	0,00	
ALTRI INDEBITAMENTI(1)	0,00	0,00	0,00	
ALTRE ENTRATE	0,00	0,00	0,00	
TOTALE(A)	0,00	0,00	0,00	
PROVENTI DEI SERVIZI				
TOTALE(B)	0,00	0,00	0,00	
QUOTE DI RISORSE GENERALI				
QUOTA DI BILANCIO	77.000,00	2.062.150,00	62.152,00	
TOTALE(C)	77.000,00	2.062.150,00	62.152,00	
TOTALE GENERALE(A+B+C)	77.000,00	2.062.150,00	62.152,00	

(1):Prestiti da istituti privati, ricorso al credito ordinario, prestiti obbligazionari e simili.

RELAZIONE PREVISIONALE E PROGRAMMATICA PER IL PERIODO 2012 - 2014

PROGRAMMA N.° A06 FRANCAVILLA CITTA' PRODUTTIVA
3.6 - SPESA PREVISTA PER LA REALIZZAZIONE DEL PROGRAMMA
IMPIEGHI

	Spesa Corrente				Spesa per investimento		Totale (a+b+c)	V.%sul totale spese finali tit. I e II
	Consolidata		Di sviluppo					
	entita (a)	% su tot.	entita (b)	% su tot.	entita (c)	% su tot.		
Anno 2012	77.000,00	100	0,00	0	0,00	0	77.000,00	0,178
Anno 2013	62.150,00	3,013	0,00	0	2.000.000,00	96,987	2.062.150,00	8,609
Anno 2014	62.152,00	100	0,00	0	0,00	0	62.152,00	0,296



RELAZIONE PREVISIONALE E PROGRAMMATICA PER IL PERIODO 2012 - 2014**3.4 - PROGRAMMA N.° A07 FRANCAVILLA CITTA' SICURA****N.° 3 PROGETTI NEL PROGRAMMA****RESPONSABILE SIG.****3.4.1 - Descrizione del programma**

- incrementare la sicurezza del territorio tramite la realizzazione di una tenenza dei Carabinieri;
- migliorare l'organizzazione delle forze già operanti;
- adottare di sistemi di prevenzione e controllo.

3.4.2 - Motivazione delle scelte

Uno degli obiettivi prioritari è rappresentato dall'istituzione della Tendenza dei Carabinieri. Questa soluzione permetterà di ottenere un adeguato controllo del territorio attraverso la presenza di un numero maggiore di uomini e di mezzi. Nel rispetto della normativa vigente implementeremo un piano di videosorveglianza. Chiederemo l'istituzione di un tavolo con l'A.N.A.S. al fine di migliorare la sicurezza della variante con l'installazione di idonei sistemi di prevenzione quali ad esempio il "tutor" per ridurre la velocità. Un censimento puntuale degli appartamenti vuoti e di quelli affittati occasionalmente ci permetterà di combattere la proliferazione dei reati comuni e la presenza di extracomunitari irregolari. Alla base della maggiore sicurezza della cittadinanza ci sarà anche l'ammodernamento e la specializzazione sempre migliore della Polizia Municipale che sarà dotata, inoltre, di mezzi più adeguati a svolgere il controllo del territorio e sarà utilizzata per operazioni di controllo e repressione anche nelle ore notturne. Ma non solo politica repressiva. Per aumentare la sicurezza dei cittadini, affronteremo le tematiche di esclusione e di marginalità sociale, sostenendo le esperienze di giustizia riparativa anche mediante l'utilizzo di lavori socialmente utili; svilupperemo l'educazione stradale nelle scuole e la prevenzione e il contrasto ai comportamenti giovanili impattanti sulla sicurezza stradale; promuoveremo una nuova cultura delle relazioni di genere.

3.4.3 - Finalità da conseguire**3.4.3.1 - Investimento**

Gli investimenti saranno in linea con le risorse assegnate e con le linee espresse nel programma di governo e nel programma triennale delle opere pubbliche.

3.4.3.2 - Erogazione di servizi di consumo

I servizi erogati sono quelli legati al programma, ai progetti ed agli obiettivi prefissati.

RELAZIONE PREVISIONALE E PROGRAMMATICA PER IL PERIODO 2012 - 2014**3.4.4 - Risorse umane da impiegare**

In sintonia con l'elenco delle attività ricomprese nella descrizione del programma, le risorse umane impiegate saranno quelle che, nella dotazione organica, sono associate ai servizi richiamati.

Si farà ricorso a risorse professionali esterne, nel rispetto della normativa vigente, solo per particolari e specifiche attività.

3.4.5 - Risorse strumentali da utilizzare

In sintonia con l'elenco delle attività ricomprese nella descrizione del programma, le risorse strumentali impiegate saranno quelle attualmente in dotazione ai servizi richiamati ed elencate, in modo analitico, nell'inventario del Comune.

3.4.6 - Coerenza con il piano/i regionale/i di settore

RELAZIONE PREVISIONALE E PROGRAMMATICA PER IL PERIODO 2012 - 2014

PROGRAMMA N.° A07 FRANCAVILLA CITTA' SICURA
3.5 - RISORSE CORRENTI ED IN CONTO CAPITALE PER LA REALIZZAZIONE DEL PROGRAMMA
ENTRATE

	Anno 2012	Anno 2013	Anno 2014	Legge di finanziamento e articolo
ENTRATE SPECIFICHE				
STATO	0,00	0,00	0,00	
REGIONE	0,00	0,00	0,00	
PROVINCIA	0,00	0,00	0,00	
UNIONE EUROPEA	0,00	0,00	0,00	
CASSA DD.PP. - CREDITO SPORTIVO - ISTITUTI DI PREVIDENZA	0,00	0,00	0,00	
ALTRI INDEBITAMENTI(1)	0,00	0,00	0,00	
ALTRE ENTRATE	0,00	0,00	0,00	
TOTALE(A)	0,00	0,00	0,00	
PROVENTI DEI SERVIZI				
TOTALE(B)	0,00	0,00	0,00	
QUOTE DI RISORSE GENERALI				
QUOTA DI BILANCIO	1.017.200,00	489.700,00	489.736,00	
TOTALE(C)	1.017.200,00	489.700,00	489.736,00	
TOTALE GENERALE(A+B+C)	1.017.200,00	489.700,00	489.736,00	

(1):Prestiti da istituti privati, ricorso al credito ordinario, prestiti obbligazionari e simili.

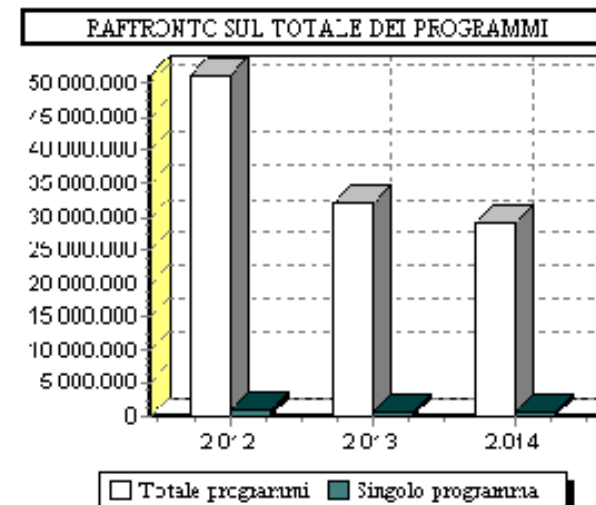
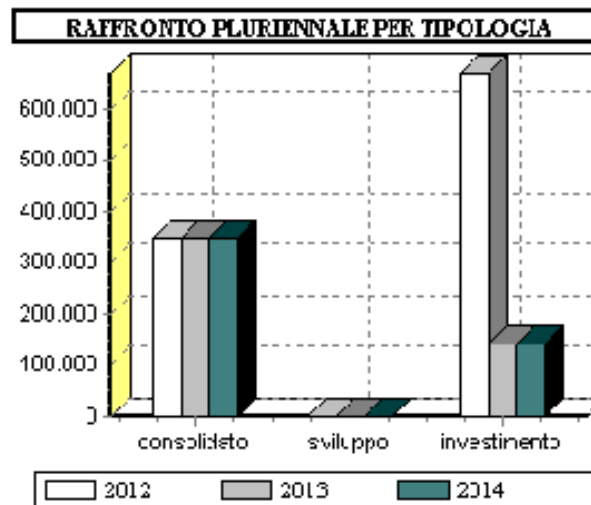
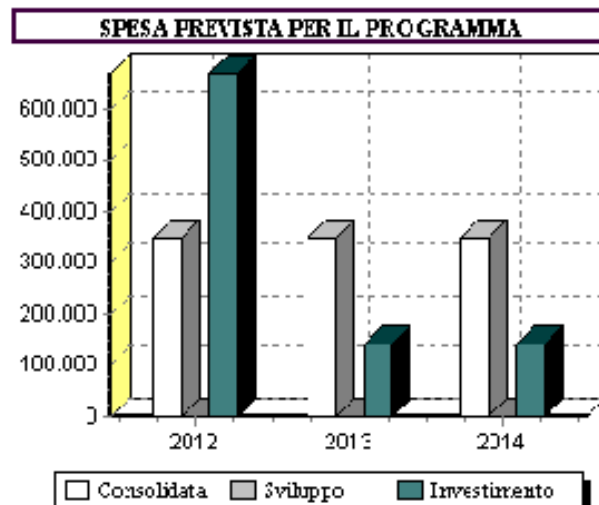
RELAZIONE PREVISIONALE E PROGRAMMATICA PER IL PERIODO 2012 - 2014

PROGRAMMA N.° A07 FRANCAVILLA CITTA' SICURA

3.6 - SPESA PREVISTA PER LA REALIZZAZIONE DEL PROGRAMMA

IMPIEGHI

	Spesa Corrente				Spesa per investimento		Totale (a+b+c)	V.%sul totale spese finali tit. I e II
	Consolidata		Di sviluppo					
	entita (a)	% su tot.	entita (b)	% su tot.	entita (c)	% su tot.		
Anno 2012	347.500,00	34,162	0,00	0	669.700,00	65,838	1.017.200,00	2,363
Anno 2013	350.200,00	71,513	0,00	0	139.500,00	28,487	489.700,00	2,044
Anno 2014	350.236,00	71,515	0,00	0	139.500,00	28,485	489.736,00	2,338



RELAZIONE PREVISIONALE E PROGRAMMATICA PER IL PERIODO 2012 - 2014**3.4 - PROGRAMMA N.° A08 FRANCAVILLA CITTA' SOLIDALE****N.° 1 PROGETTI NEL PROGRAMMA****RESPONSABILE SIG.****3.4.1 - Descrizione del programma**

- realizzare una costante ed efficace azione nel sociale intervenendo in favore delle fasce maggiormente bisognose e deboli;
- Sviluppare forme di collaborazione con le associazioni di volontariato ed onlus.

3.4.2 - Motivazione delle scelte

Una Città che riconsegna davvero gli spazi pubblici ai cittadini. In grado di sviluppare, di concerto con le attività commerciali, un percorso culturale ed enogastronomico capace di attrarre quanto più interesse possibile. Una città che rispetti le esigenze dei giovani, degli anziani e delle persone bisognose attraverso una seria politica del lavoro, della casa, della famiglia e con azioni sociali tangibili a favore dei meno abbienti e delle persone affette da disabilità. E' nostra intenzione continuare a dare assoluto rilievo e importanza al Centro di ascolto per gli anziani, grazie al quale è stato reso possibile e sarà in futuro ancora maggiormente possibile stare vicino alle esigenze dei nostri anziani, coloro che conservano ancora la più vera e genuina tradizione di Francavilla, cercando di risolvere i piccoli problemi quotidiani, dall'acquisto dei prodotti alimentari di prima necessità, ai farmaci, o semplicemente assistenza psicologica. Occorre ripristinare e rendere davvero realizzabile la figura del "Nonno Vigile". Sosterremo e favoriremo le attività sociali e delle associazioni nella consapevolezza che esse svolgono un ruolo fondamentale di aggregazione e di ascolto. E' nostra intenzione, inoltre, ridare slancio al canile comunale con la finalità di incrementare il livello di sicurezza dei cittadini in merito alla non trascurabile problematica del randagismo. Per realizzare tutto ciò, opereremo sinergicamente con l'Azienda Sanitaria Locale di Chieti e il Distretto Sanitario di Francavilla al Mare.

3.4.3 - Finalità da conseguire**3.4.3.1 - Investimento**

Gli investimenti saranno in linea con le risorse assegnate e con le linee espresse nel programma di governo e nel programma triennale delle opere pubbliche.

3.4.3.2 - Erogazione di servizi di consumo

I servizi erogati sono quelli legati al programma, ai progetti ed agli obiettivi prefissati.

RELAZIONE PREVISIONALE E PROGRAMMATICA PER IL PERIODO 2012 - 2014**3.4.4 - Risorse umane da impiegare**

In sintonia con l'elenco delle attività ricomprese nella descrizione del programma, le risorse umane impiegate saranno quelle che, nella dotazione organica, sono associate ai servizi richiamati.

Si farà ricorso a risorse professionali esterne, nel rispetto della normativa vigente, solo per particolari e specifiche attività.

3.4.5 - Risorse strumentali da utilizzare

In sintonia con l'elenco delle attività ricomprese nella descrizione del programma, le risorse strumentali impiegate saranno quelle attualmente in dotazione ai servizi richiamati ed elencate, in modo analitico, nell'inventario del Comune.

3.4.6 - Coerenza con il piano/i regionale/i di settore

RELAZIONE PREVISIONALE E PROGRAMMATICA PER IL PERIODO 2012 - 2014

PROGRAMMA N.° A08 FRANCAVILLA CITTA' SOLIDALE

3.5 - RISORSE CORRENTI ED IN CONTO CAPITALE PER LA REALIZZAZIONE DEL PROGRAMMA

ENTRATE

	Anno 2012	Anno 2013	Anno 2014	Legge di finanziamento e articolo
ENTRATE SPECIFICHE				
STATO	0,00	0,00	0,00	
REGIONE	0,00	0,00	0,00	
PROVINCIA	0,00	0,00	0,00	
UNIONE EUROPEA	0,00	0,00	0,00	
CASSA DD.PP. - CREDITO SPORTIVO - ISTITUTI DI PREVIDENZA	0,00	0,00	0,00	
ALTRI INDEBITAMENTI(1)	0,00	0,00	0,00	
ALTRE ENTRATE	0,00	0,00	0,00	
TOTALE(A)	0,00	0,00	0,00	
PROVENTI DEI SERVIZI				
TOTALE(B)	0,00	0,00	0,00	
QUOTE DI RISORSE GENERALI				
QUOTA DI BILANCIO	3.652.975,64	3.653.115,14	3.653.027,00	
TOTALE(C)	3.652.975,64	3.653.115,14	3.653.027,00	
TOTALE GENERALE(A+B+C)	3.652.975,64	3.653.115,14	3.653.027,00	

(1):Prestiti da istituti privati, ricorso al credito ordinario, prestiti obbligazionari e simili.

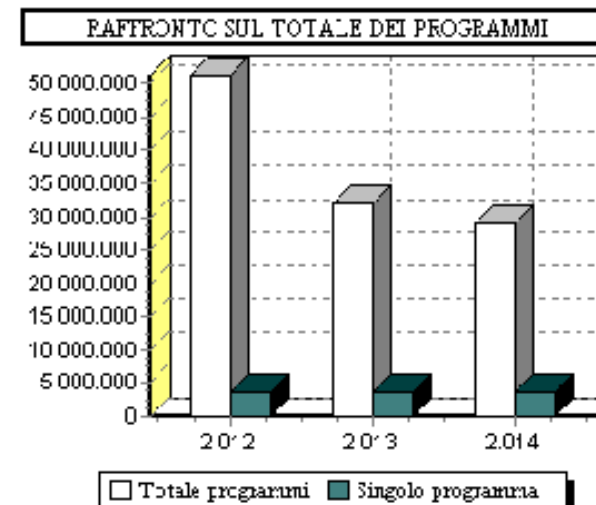
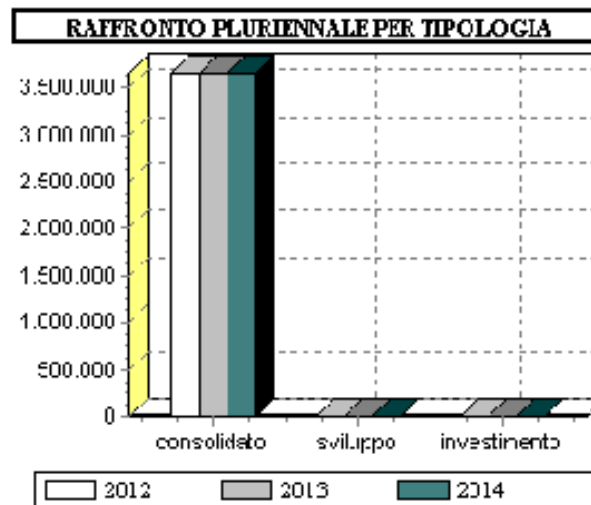
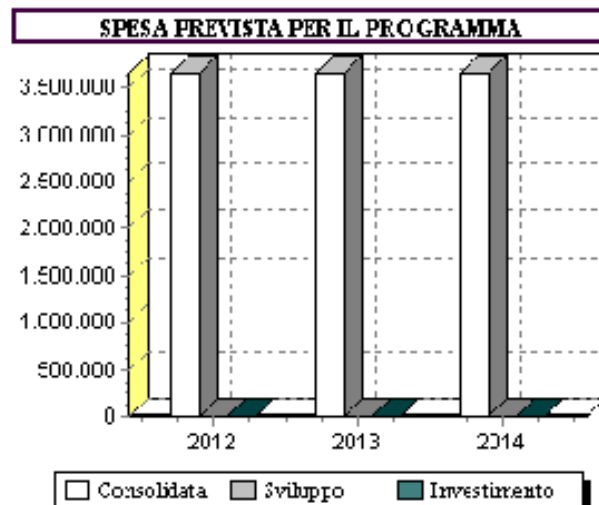
RELAZIONE PREVISIONALE E PROGRAMMATICA PER IL PERIODO 2012 - 2014

PROGRAMMA N.° A08 FRANCAVILLA CITTA' SOLIDALE

3.6 - SPESA PREVISTA PER LA REALIZZAZIONE DEL PROGRAMMA

IMPIEGHI

	Spesa Corrente				Spesa per investimento		Totale (a+b+c)	V.%sul totale spese finali tit. I e II
	Consolidata		Di sviluppo					
	entita (a)	% su tot.	entita (b)	% su tot.	entita (c)	% su tot.		
Anno 2012	3.652.975,64	100	0,00	0	0,00	0	3.652.975,64	8,489
Anno 2013	3.653.115,14	100	0,00	0	0,00	0	3.653.115,14	15,252
Anno 2014	3.653.027,00	100	0,00	0	0,00	0	3.653.027,00	17,443



RELAZIONE PREVISIONALE E PROGRAMMATICA PER IL PERIODO 2012 - 2014**3.4 - PROGRAMMA N.° A09 FRANCAVILLA CITTA' VERDE****N.° 3 PROGETTI NEL PROGRAMMA****RESPONSABILE SIG.****3.4.1 - Descrizione del programma**

- Impegnarsi al fine di trasformare ciò che oggi è un costo per la collettività in un'occasione di sviluppo (raccolta differenziata e riciclo dei materiali);
- Favorire lo sviluppo e l'utilizzazione di forme di energia pulita (eolico e solare);
- Recuperare le aree verdi della città trasformandole in occasioni per il territorio.

3.4.2 - Motivazione delle scelte

Intenzione della nostra azione di governo sarà quella di riqualificare e, ove possibile, ampliare i parchi cittadini, rendendoli maggiormente fruibili dalla popolazione. Strettamente legato a ciò, sarà obiettivo dell'Amministrazione comunale estendere, migliorare e modernizzare la rete di piste ciclabili e pedonali già presenti sul territorio, cercando di sviluppare dei percorsi sinergici e non assolutamente slegati tra di loro. Una Città dove si possa tranquillamente passeggiare in bicicletta, a piedi ed usufruire anche nelle ore serali e notturne dei mezzi pubblici perché il verde e l'aria che respiriamo siano finalmente puliti. Sempre in ottica di politica ambientale, sarà nostra cura rendere l'arenile maggiormente pulito e confortevole per una migliore qualità della vita dei cittadini e dei turisti. A tale scopo, è necessario acquisire e ristrutturare, riportandoli all'antico splendore, "Villa Turchi" e i "Giardini Mezzanotte", creando così una passeggiata che vada dalla spiaggia fino al Parco Villanesi, passando per il Belvedere San Franco. Così come, nostra intenzione sarà quella di preservare la parte collinare della Città da cementificazione selvaggia, perché, oltre che rinomata stazione balneare abruzzese, Francavilla dovrà tornare ad essere la "Porta" del turismo invernale e montano regionale. Sarà realizzato un piano per la piantumazione degli arredi urbani verdi, privilegiando specie vegetali autoctone e omogenee per area territoriale. Sarà verificata la situazione delle alberature esistenti per eventuali sostituzioni e sarà programmato un piano di riqualificazione complessiva del verde urbano. Sarà estesa la raccolta differenziata "porta a porta" a tutto il territorio comunale.

3.4.3 - Finalità da conseguire**3.4.3.1 - Investimento**

Gli investimenti saranno in linea con le risorse assegnate e con le linee espresse nel programma di governo e nel programma triennale delle opere pubbliche.

RELAZIONE PREVISIONALE E PROGRAMMATICA PER IL PERIODO 2012 - 2014**3.4.3.2 - Erogazione di servizi di consumo**

I servizi erogati sono quelli legati al programma, ai progetti ed agli obiettivi prefissati.

3.4.4 - Risorse umane da impiegare

In sintonia con l'elenco delle attività ricomprese nella descrizione del programma, le risorse umane impiegate saranno quelle che, nella dotazione organica, sono associate ai servizi richiamati.

Si farà ricorso a risorse professionali esterne, nel rispetto della normativa vigente, solo per particolari e specifiche attività.

3.4.5 - Risorse strumentali da utilizzare

In sintonia con l'elenco delle attività ricomprese nella descrizione del programma, le risorse strumentali impiegate saranno quelle attualmente in dotazione ai servizi richiamati ed elencate, in modo analitico, nell'inventario del Comune.

3.4.6 - Coerenza con il piano/i regionale/i di settore

RELAZIONE PREVISIONALE E PROGRAMMATICA PER IL PERIODO 2012 - 2014

PROGRAMMA N.° A09 FRANCAVILLA CITTA' VERDE

3.5 - RISORSE CORRENTI ED IN CONTO CAPITALE PER LA REALIZZAZIONE DEL PROGRAMMA

ENTRATE

	Anno 2012	Anno 2013	Anno 2014	Legge di finanziamento e articolo
ENTRATE SPECIFICHE				
STATO	0,00	0,00	0,00	
REGIONE	0,00	0,00	0,00	
PROVINCIA	0,00	0,00	0,00	
UNIONE EUROPEA	0,00	0,00	0,00	
CASSA DD.PP. - CREDITO SPORTIVO - ISTITUTI DI PREVIDENZA	0,00	0,00	0,00	
ALTRI INDEBITAMENTI(1)	0,00	0,00	0,00	
ALTRE ENTRATE	0,00	0,00	0,00	
TOTALE(A)	0,00	0,00	0,00	
PROVENTI DEI SERVIZI				
TOTALE(B)	0,00	0,00	0,00	
QUOTE DI RISORSE GENERALI				
QUOTA DI BILANCIO	8.870.000,00	5.163.285,00	5.013.328,80	
TOTALE(C)	8.870.000,00	5.163.285,00	5.013.328,80	
TOTALE GENERALE(A+B+C)	8.870.000,00	5.163.285,00	5.013.328,80	

(1):Prestiti da istituti privati, ricorso al credito ordinario, prestiti obbligazionari e simili.

RELAZIONE PREVISIONALE E PROGRAMMATICA PER IL PERIODO 2012 - 2014

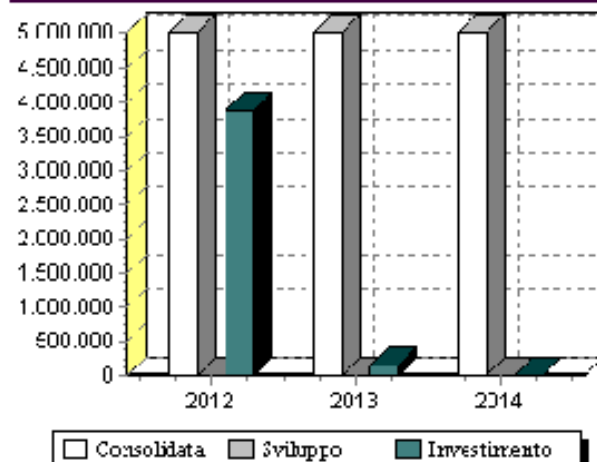
PROGRAMMA N.° A09 FRANCAVILLA CITTA' VERDE

3.6 - SPESA PREVISTA PER LA REALIZZAZIONE DEL PROGRAMMA

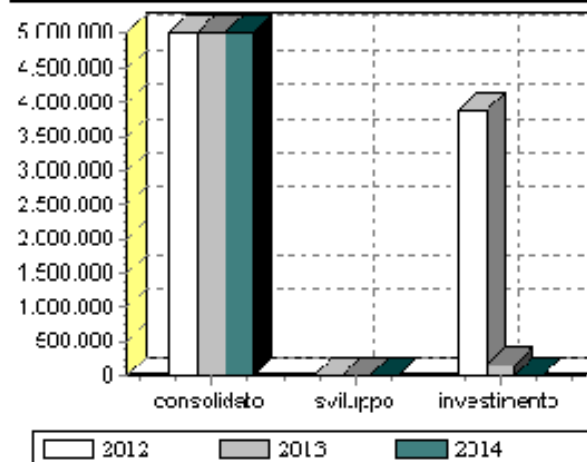
IMPIEGHI

	Spesa Corrente				Spesa per investimento		Totale (a+b+c)	V.%sul totale spese finali tit. I e II
	Consolidata		Di sviluppo					
	entita (a)	% su tot.	entita (b)	% su tot.	entita (c)	% su tot.		
Anno 2012	5.010.000,00	56,482	0,00	0	3.860.000,00	43,518	8.870.000,00	20,613
Anno 2013	5.013.285,00	97,094	0,00	0	150.000,00	2,906	5.163.285,00	21,557
Anno 2014	5.013.328,80	100	0,00	0	0,00	0	5.013.328,80	23,939

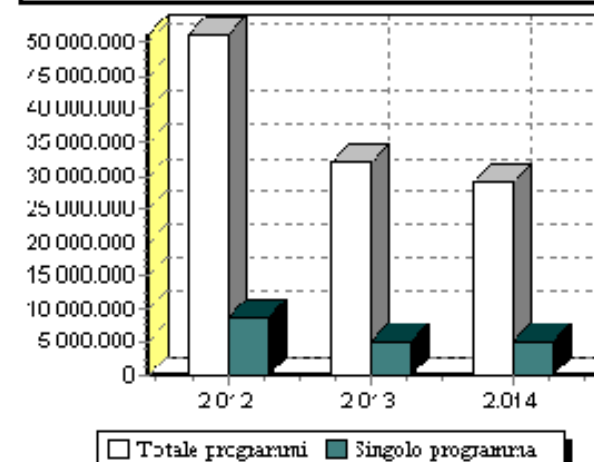
SPESA PREVISTA PER IL PROGRAMMA



RAFFRONTO PLURIENNALE PER TIPOLOGIA



RAFFRONTO SUL TOTALE DEI PROGRAMMI



RELAZIONE PREVISIONALE E PROGRAMMATICA PER IL PERIODO 2012 - 2014**3.4 - PROGRAMMA N.° A10 FRANCAVILLA CITTA' SOSTENIBILE****N.° 2 PROGETTI NEL PROGRAMMA****RESPONSABILE SIG.****3.4.1 - Descrizione del programma**

- intervenire con gli strumenti urbanistici sulla città per favorirne lo sviluppo e per correggere i troppi errori commessi nel passato;
- Favorire la delocalizzazione dei volumi dalla fascia costiera per recuperare gli standard necessari;
- Mettere in atto strumenti che possano favorire la sostenibilità della vita della città

3.4.2 - Motivazione delle scelte

La sostenibilità si promuove con la collaborazione di tutti gli attori presenti sul territorio al fine di favorire lo sviluppo di un'intera area. A questo scopo, l'Amministrazione si adopererà per stipulare convenzioni con Università al fine di monitorare il territorio. Grande rilevanza verrà data al programma di sviluppo urbanistico della città per favorire la sostenibilità che tanto sta a cuore di questa amministrazione. I giovani e giovanissimi saranno al centro del nostro agire quotidiano anche attraverso un programma di intervento sul patrimonio pubblico e scolastico. La partecipazione attiva dei giovani alle decisioni e alle attività dell'Amministrazione comunale rappresenterà un elemento imprescindibile per costruire una Francavilla democratica, moderna, presente. Il coinvolgimento delle giovani generazioni alla vita della comunità, tenendo conto della diversità delle loro esigenze, delle loro situazioni e delle loro aspirazioni, sarà il punto di partenza per la concretizzazione delle tante azioni programmate. Occuparsi della propria Città dovrà essere, per loro, uno straordinario momento di esperienza. Per facilitare tutto ciò è nostro intento promuovere un'integrazione attiva tra le varie discipline ludico sportive e l'Amministrazione comunale stessa per una migliore gestione delle infrastrutture presenti sul nostro territorio. La promozione dello sport deve essere finalizzata, dunque, a favorire la diffusione della pratica sportiva fin dai primi anni di età, in quanto permette l'acquisizione di stili di vita sani (in termini di prevenzione primaria socio-sanitaria), la socializzazione e l'integrazione culturale, nonché il corretto approccio alla competizione. A tal fine, si favorirà il potenziamento e la riqualificazione dell'impiantistica attraverso anche il coinvolgimento delle realtà associative sportive; la realizzazione di manifestazioni che costituiscano un richiamo e un momento di conoscenza e di promozione delle diverse discipline sportive, la collaborazione con tutte le associazioni sportive presenti sul territorio comunale.

3.4.3 - Finalità da conseguire

RELAZIONE PREVISIONALE E PROGRAMMATICA PER IL PERIODO 2012 - 2014**3.4.3.1 - Investimento**

Gli investimenti saranno in linea con le risorse assegnate e con le linee espresse nel programma di governo e nel programma triennale delle opere pubbliche.

3.4.3.2 - Erogazione di servizi di consumo

I servizi erogati sono quelli legati al programma, ai progetti ed agli obiettivi prefissati.

3.4.4 - Risorse umane da impiegare

In sintonia con l'elenco delle attività ricomprese nella descrizione del programma, le risorse umane impiegate saranno quelle che, nella dotazione organica, sono associate ai servizi richiamati.

Si farà ricorso a risorse professionali esterne, nel rispetto della normativa vigente, solo per particolari e specifiche attività.

3.4.5 - Risorse strumentali da utilizzare

In sintonia con l'elenco delle attività ricomprese nella descrizione del programma, le risorse strumentali impiegate saranno quelle attualmente in dotazione ai servizi richiamati ed elencate, in modo analitico, nell'inventario del Comune.

3.4.6 - Coerenza con il piano/i regionale/i di settore

RELAZIONE PREVISIONALE E PROGRAMMATICA PER IL PERIODO 2012 - 2014

PROGRAMMA N.° A10 FRANCAVILLA CITTA' SOSTENIBILE

3.5 - RISORSE CORRENTI ED IN CONTO CAPITALE PER LA REALIZZAZIONE DEL PROGRAMMA

ENTRATE

	Anno 2012	Anno 2013	Anno 2014	Legge di finanziamento e articolo
ENTRATE SPECIFICHE				
STATO	0,00	0,00	0,00	
REGIONE	0,00	0,00	0,00	
PROVINCIA	0,00	0,00	0,00	
UNIONE EUROPEA	0,00	0,00	0,00	
CASSA DD.PP. - CREDITO SPORTIVO - ISTITUTI DI PREVIDENZA	0,00	0,00	0,00	
ALTRI INDEBITAMENTI(1)	0,00	0,00	0,00	
ALTRE ENTRATE	0,00	0,00	0,00	
TOTALE(A)	0,00	0,00	0,00	
PROVENTI DEI SERVIZI				
TOTALE(B)	0,00	0,00	0,00	
QUOTE DI RISORSE GENERALI				
QUOTA DI BILANCIO	8.554.423,00	215.602,45	765.618,18	
TOTALE(C)	8.554.423,00	215.602,45	765.618,18	
TOTALE GENERALE(A+B+C)	8.554.423,00	215.602,45	765.618,18	

(1):Prestiti da istituti privati, ricorso al credito ordinario, prestiti obbligazionari e simili.

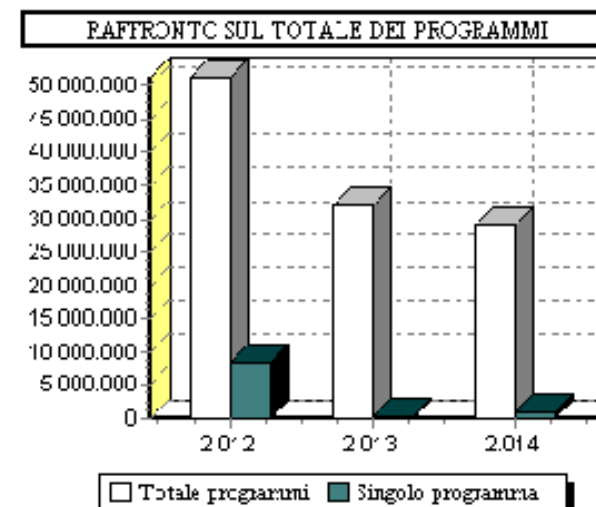
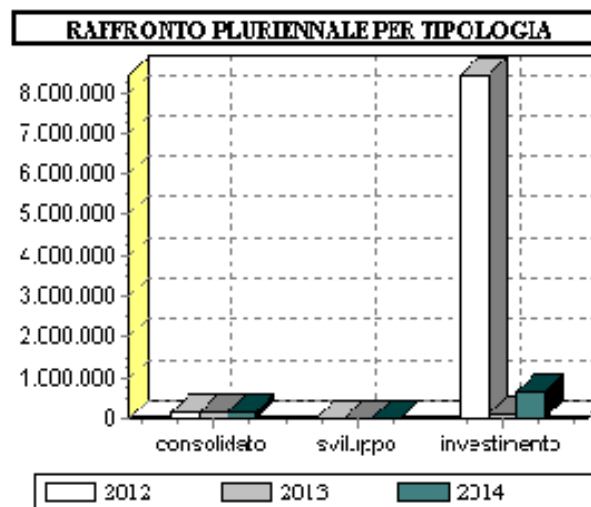
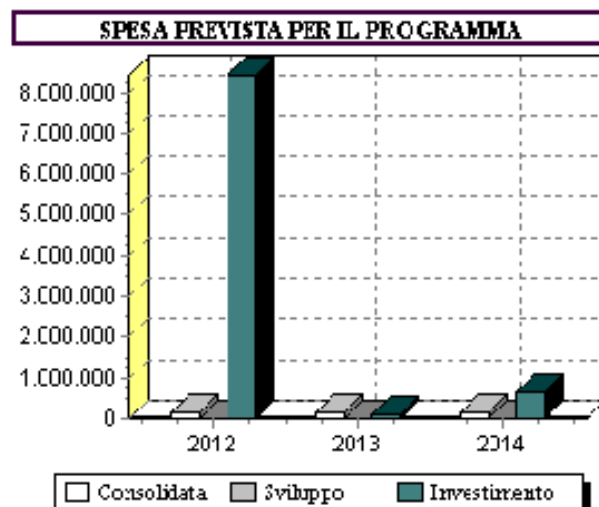
RELAZIONE PREVISIONALE E PROGRAMMATICA PER IL PERIODO 2012 - 2014

PROGRAMMA N.° A10 FRANCAVILLA CITTA' SOSTENIBILE

3.6 - SPESA PREVISTA PER LA REALIZZAZIONE DEL PROGRAMMA

IMPIEGHI

	Spesa Corrente				Spesa per investimento		Totale (a+b+c)	V.%sul totale spese finali tit. I e II
	Consolidata		Di sviluppo					
	entita (a)	% su tot.	entita (b)	% su tot.	entita (c)	% su tot.		
Anno 2012	134.423,00	1,571	0,00	0	8.420.000,00	98,429	8.554.423,00	19,879
Anno 2013	135.602,45	62,894	0,00	0	80.000,00	37,106	215.602,45	0,9
Anno 2014	135.618,18	17,713	0,00	0	630.000,00	82,287	765.618,18	3,655



RELAZIONE PREVISIONALE E PROGRAMMATICA PER IL PERIODO 2012 - 2014**3.7 - DESCRIZIONE DEL PROGETTO N.° -****DI CUI AL PROGRAMMA N°****RESPONSABILE SIG.****3.7.1 - Finalità da conseguire****3.7.1.1 - Investimento****3.7.1.2 - Erogazione di servizi di consumo****3.7.2 - Risorse strumentali da utilizzare****3.7.3 - Risorse umane da impiegare****3.7.4 - Motivazione delle scelte**

RELAZIONE PREVISIONALE E PROGRAMMATICA PER IL PERIODO 2012 - 2014

PROGETTO N.° DI CUI AL PROGRAMMA N°

3.8 - SPESA PREVISTA PER LA REALIZZAZIONE DEL PROGETTO

IMPIEGHI

	Spesa Corrente				Spesa per investimento		Totale (a+b+c)	V.%sul totale spese finali tit. I e II
	Consolidata		Di sviluppo					
	entità (a)	% su tot.	entità (b)	% su tot.	entità (c)	% su tot.		
Anno 2012								
Anno 2013								
Anno 2014								

RELAZIONE PREVISIONALE E PROGRAMMATICA PER IL PERIODO 2012 - 2014

3.9 - RIEPILOGO PROGRAMMI PER FONTI DI FINANZIAMENTO

Denominazione del programma (1)	Previsione pluriennale di spesa			Legge di finanziamento e regolamento UE (estremi)	FONTI DI FINANZIAMENTO (Totale della previsione pluriennale)							
	Anno di competenza	I° Anno success.	II° Anno success.		Quote di risorse generali	Stato	Regione	Provincia	UE	Cassa DD.PP. + Cr.Sp. + Ist.Prev	Altri indebitamenti (2)	Altre entrate
A01	5.515.359,20	5.447.912,20	5.447.951,84		16.411.223,24	0,00	0,00	0,00	0,00	0,00	0,00	0,00
A02	17.271.317,91	10.181.402,10	10.131.481,83		36.143.133,49	0,00	0,00	0,00	0,00	0,00	0,00	0,00
A03	2.635.788,85	3.622.533,35	2.572.836,61		8.825.158,81	0,00	0,00	0,00	0,00	0,00	0,00	0,00
A04	3.411.840,00	993.515,50	693.537,84		6.598.893,34	0,00	0,00	0,00	0,00	0,00	0,00	0,00
A05	259.500,00	220.902,50	220.921,20		701.323,70	0,00	0,00	0,00	0,00	0,00	0,00	0,00
A06	77.000,00	2.062.150,00	62.152,00		2.201.302,00	0,00	0,00	0,00	0,00	0,00	0,00	0,00
A07	1.017.200,00	489.700,00	489.736,00		1.996.636,00	0,00	0,00	0,00	0,00	0,00	0,00	0,00
A08	3.652.975,64	3.653.115,14	3.653.027,00		10.959.117,78	0,00	0,00	0,00	0,00	0,00	0,00	0,00
A09	8.870.000,00	5.163.285,00	5.013.328,80		19.046.613,80	0,00	0,00	0,00	0,00	0,00	0,00	0,00
A10	8.554.423,00	215.602,45	765.618,18		9.535.643,63	0,00	0,00	0,00	0,00	0,00	0,00	0,00

(1): il nr. del programma deve essere quello indicato al punto 3.4

(2): prestiti da istituti privati, credito ordinario, prestiti obbligazionari e simili

SEZIONE 4

STATO DI ATTUAZIONE DEI PROGRAMMI DELIBERATI NEGLI ANNI PRECEDENTI E CONSIDERAZIONI SULLO STATO DI ATTUAZIONE

RELAZIONE PREVISIONALE E PROGRAMMATICA PER IL PERIODO 2012 - 2014**4.1 - ELENCO DELLE OPERE PUBBLICHE FINANZIATE NEGLI ANNI
PRECEDENTI E NON REALIZZATE (IN TUTTO O IN PARTE)**

Descrizione (oggetto dell'opera)	Codice funzione e servizio	Anno di impegno fondi	Importo		Fonti di Finanziamento (descrizione estremi)
			Totale	Già liquidato	
IN C/MUTUO DI L.47510000 PER COSTRUZ.OPERE VARIE	08/01	1991	1.038,08	0,00	
MUTUO DI L.935000000 CON DIR. GEN.IST.PREV.PER COMPL.RETE	12/01	1992	10.383,15	0,00	
MUTUO L.90.000.000 PER ADEGUA-MENTO IMP.ELETR.SCUOLA ELEM. CENTRALE.	04/02	1993	14.357,98	0,00	
MUTUO L. 265.000.000 ADEGUA- MENTO SCUOLA ELEM. FORO	04/02	1997	1.278,14	0,00	
MUTUO L.272.217.000 ADEGUAMEN-TO NORMATIVA ANTICENDIO SC. ELEM.	04/02	1997	3.153,03	0,00	
MUTUO BLS L. 225000000 SISTEMAZ. STRADA COLLEGAM. SS. 16	08/01	1997	3.964,63	3.736,80	
MUTUO DI L. 600000000 PER SI-STEMAZIONE VIABILITA' INTERNA	08/01	1997	5.621,11	0,00	
MUTUO L.685.000.000 AMPLIAMEN-TO IMPIANTO METANO	12/01	1997	71.777,71	0,00	
MUTUO L.450.000.000 LAVORI AMPLIAMENTO CONDOTTA GAS-META-NO	12/01	1997	34.805,48	0,00	
ASSUNZIONE MUTUO L.90.000.000 PER PUBBLICA ILLUMINAZ. FORO	08/01	1998	12.323,52	0,00	
MUTUO DI L. 500.000.000 MANUT.STRAORD. EDIFICI SCOLASTICI	04/01	1999	2.469,68	0,00	
MUTUO DI L. 450.000.000 PER MANUTENZIONE STRADE INTERNE	08/01	1999	1.274,02	0,00	
MUTUO DI L. 100.000.000 PER SOTTOPASSO VIA RICCIONE	08/01	1999	1.121,14	0,00	
INFORMATIZZAZIONE SERVIZI CO- MUNALI	01/01	2000	249,91	0,00	
MUTUO L. 127700000 ADEGUAMENTO NORMATIVA ANTINCENDIO SCUOLA	04/01	2000	2.848,20	2.764,83	
MUTUO DI L.126095000 PER ADE- GUAMENTO SCUOLA MATERNA PIANE	04/01	2000	3.112,89	0,00	
EROGAZIONE MUTUO L.200000000	06/02	2000	1.425,64	0,00	
MUTUO DI L.60000000 PER ACQUISTO MATERIALE PER PROTEZIONE CIVILE	09/03	2000	11.630,03	0,00	
1^ LOTTO RISTRUTTURAZIONE RETEIDRICA MUTUO DI L.429300000	09/04	2000	17.911,86	17.020,79	
COSTRUZIONE TRATTI RETE FOGNA	09/05	2000	1.479,09	0,00	
MUTUO L. 2850000000 PER AMPL. CIMITERO	10/05	2000	1.390,53	0,00	

RELAZIONE PREVISIONALE E PROGRAMMATICA PER IL PERIODO 2012 - 2014**4.1 - ELENCO DELLE OPERE PUBBLICHE FINANZIATE NEGLI ANNI
PRECEDENTI E NON REALIZZATE (IN TUTTO O IN PARTE)**

Descrizione (oggetto dell'opera)	Codice funzione e servizio	Anno di impegno fondi	Importo		Fonti di Finanziamento (descrizione estremi)
			Totale	Già liquidato	
MUTUO DI L. 325000000 PER IMPIANTO GAS METANO	12/01	2000	28.632,02	0,00	
MUTUO DI L. 200000000 PER ADEGUAMENTO IMPIANTO GAS METANO	12/01	2000	13.656,09	0,00	
EROGAZIONE MUTUO L.500.000.000LAV. SISTEMAZ. E COMPLETAM. MARCIAPIEDI	08/01	2001	16.802,58	11.886,09	
EROGAZIONE MUTUO L.200.000.000POTENZIAMENTO E	09/05	2001	1.207,15	0,00	
EROGAZ. MUTUO L. 100.000.000 ADEGUAMENTO E	09/05	2001	1.111,33	0,00	
LIQUIDAZIONE LAVORI COMPLETAMENTO PIAZZETTA VIA ZARA-VIALE NETTUNO-	09/06	2001	37.566,68	13.116,40	
stato finale ristrutturazione verde	09/06	2001	17.833,81	10.256,59	
EROGAZIONE MUTUO L.500.000.000PER AMPLIAMENTO, POTENZIAMENTO E MASSA	12/01	2001	9.942,92	0,00	
MUTUO DI E. 129114,22 PER PRETURA	02/01	2002	44.630,24	0,00	
COSTRUZIONE CANILE MUNICIPALE CON MUTUO DI E. 51645,69	02/02	2002	2.224,32	0,00	
MUTUO DI E. 361519,88 PER IMPIANTO SPORTIVO FORO	08/01	2002	2.891,78	0,00	
MUTUO DI E. 258228,45 PER MARCIAPIEDI	08/01	2002	8.066,31	6.511,43	
MANUTENZIONE STRAORDINARIA OPERE IDRICHE	09/04	2002	1.201,45	0,00	
COSTRUZIONE E MANUTENZIONE DI OPERE IMMOBILIARI INERENTI IL SERVIZIO	10/05	2002	15.864,00	464,81	
MUTUO DI €154937,07 PER RIFACIMENTO TRATTI DI PUBBLICA ILLUMINAZIONE	08/01	2003	1.336,68	0,00	
COSTRUZIONE, AMPLIAMENTO E SISTEMAZIONE STRADE COMUNALI	08/01	2003	2.267,60	0,00	
MUTUO DI €43831,70 PER COSTRUZIONE OPERE VARIE IN LOCALITA' VILLANESI	08/01	2003	1.154,79	0,00	
MUTUO DI €180759,91 PER MANUTENZIONE STRAORDINARIA VERDE PUBBLICO	09/06	2003	1.233,77	0,00	
LAVORI DI POTATURA DEI CIPRESSI RADICATI ALL'INTERNO DEL CIMITERO	10/05	2003	1.584,00	0,00	
MANUTENZIONE EDIFICI SCOLASTICI CON MUTUO DI €340861,56	04/01	2004	10.619,86	0,00	
MUTUO DI €351190,70 PER MANUTENZIONE STRAORDINARIA EDIFICI SCOLASTICI	04/01	2004	7.503,73	0,00	

RELAZIONE PREVISIONALE E PROGRAMMATICA PER IL PERIODO 2012 - 2014**4.1 - ELENCO DELLE OPERE PUBBLICHE FINANZIATE NEGLI ANNI
PRECEDENTI E NON REALIZZATE (IN TUTTO O IN PARTE)**

Descrizione (oggetto dell'opera)	Codice funzione e servizio	Anno di impegno fondi	Importo		Fonti di Finanziamento (descrizione estremi)
			Totale	Già liquidato	
MUTUO DI €340861,56 PER MANUTENZIONE STRAORDINARIA EDIFICI SCOLASTICI 1	04/01	2004	4.935,30	0,00	
MUTUO DI €154937,07 PER ADEGUAMENTO STADIO COMUNALE	06/02	2004	1.254,63	0,00	
MUTUO DI €99,900 PER INFRASTRUTTURE PIANO SPIAGGIA	08/01	2004	2.914,33	0,00	
MUTUO DI €100,000 PER LAVORI COSTRUZIONE ROTATORIE	08/01	2004	816,69	0,00	
MUTUO DI €100.000 CARICHIETI PROTEZIONE CIVILE	09/03	2004	2.516,43	108,00	
MUTUO DI €150000 PER MANUTENZIONE STRAORDINARIA VERDE PUBBLICO	09/06	2004	2.729,48	0,00	
MUTUO EURO 38329,82 ACCORPAMENTO RESIDUI PER MANUTENZ. SCUOLE MEDIE ED	04/03	2005	738,55	0,00	
MUTUO DI €160.000 PER MANUTENZIONE STRADE INTERNE	08/01	2005	1.875,88	0,00	
MUTUO DI €160000 PER IMPIANTO GAS METANO	12/01	2005	160.000,00	0,00	
MUTUO DI €160000 PER ESTENSIONE E POTENZIAMENTO RETE GAS-METANO	12/01	2005	17.721,98	0,00	
MUTUO DI €58884,13 PER IMPIANTI SPORTIVI	06/02	2006	57.361,32	0,00	
MUTUO DI €50000 PER MANUTENZIONE STRAORDINARIA STADIO COMUNALE	06/02	2006	1.776,30	0,00	
MUTUO DI €58884,13 PER COSTRUZIONE PISTE STADIO COMUNALE	06/02	2006	1.112,34	0,00	
MUTUO DI €200000 PER SISTEMAZIONE AREA A PARCHEGGIO CENTRO ABITATO	08/01	2006	74.736,13	68.833,13	
MUTUO DI €1100000 PER REALIZZAZIONE A VERDE E PIAZZA EX-ARENATZE	08/01	2006	310.675,98	0,00	
MUTUO DI €100000 PER SEGNALETICA E ROTATORIE	08/01	2006	4.210,00	0,00	
MUTUO DI €100000 PER LAVORI DI SISTEMAZIONE DEI MARCIAPIEDI	08/01	2006	24.064,04	17.519,92	
MUTUO DI €100000 CON LA CARICHIETI PER FINANZIAMENTO LAVORI	08/01	2006	1.030,78	0,00	
MUTUO DI €200000 DELLA CARICHIETI PER FINANZIAMENTO LAVORI DI RIFACIMENTO	08/01	2006	7.876,37	0,00	
MUTUO DI €250000 PER LAVORI ADEGUAMENTO TORRE CIARRAPICO	09/01	2006	80.027,31	73.803,55	
MUTUO DI €100000 PER LAVORI COPERTURA FOSSO PIZZO	09/05	2006	675,69	0,00	

RELAZIONE PREVISIONALE E PROGRAMMATICA PER IL PERIODO 2012 - 2014**4.1 - ELENCO DELLE OPERE PUBBLICHE FINANZIATE NEGLI ANNI
PRECEDENTI E NON REALIZZATE (IN TUTTO O IN PARTE)**

Descrizione (oggetto dell'opera)	Codice funzione e servizio	Anno di impegno fondi	Importo		Fonti di Finanziamento (descrizione estremi)
			Totale	Già liquidato	
MUTUO DI €100000 PER FORNITURA E POSA IN OPERA DI ARREDO URBANO PIAZZE E	09/06	2006	88.109,61	74.622,89	
FINANZIAMENTO OO.PP. CON CONTRIBUTO QUARTIERE 2	12/06	2006	6.866,70	0,00	
FINANZIAMENTO OO.PP. CON FONDO REGIONALE PROTEZIONE CIVILE	12/06	2006	5.036,18	0,00	
FINANZIAMENTO SPESE SEGRETERIA E GOVERNEMENT ANNO 2006	12/06	2006	347,26	0,00	
FINANZIAMENTO OO.PP. CON CONTRIBUTO PER FINANZIAMENTO OO.PP.VARIE	12/06	2006	10.833,05	0,00	
FINANZIAMENTO CITTADINO PIU'	12/06	2006	148.868,81	15.365,15	
MUTUO BANCA OPI €100000,00 RISTRUTTURAZ. CHIESA MADONNA DELLE	01/01	2007	2.502,22	0,00	
MUTUO BANCA OPI €258228,45 REALIZZAZ. MARCIAPIEDI VIA ADRIATICA NORD	08/01	2007	22.074,41	12.944,08	
MUTUO BANCA OPI €50000,00 MANUT. STRAORD. STRADA RURALE "RUELLA DELLE	08/01	2007	2.108,00	250,08	
MUTUO COSTRUZ. PISTE CICLAB.(FONDI VINCOLATI)	09/01	2007	123.656,52	96.759,21	
MUTUO DI €10000 CON LA BANCA TOSCANA PER ZONIZZAZIONE ACUSTICA	09/03	2007	10.000,00	9.809,53	
MUTUO DI €350000 CON LA BANCA TOSCANA PER COSTRUZIONE E	09/05	2007	256.030,34	237.388,14	
MUTUO DI €100000 CON LA BANCA TOSCANA PER LAVORI COMPLETAMENTO	09/06	2007	35.717,88	3.303,85	
RIPRISTINO FUNZIONALITA' MONTAFERRETRI C/O CIMITERO COMUNALE.	10/05	2007	902,40	0,00	
LAVORI MANUTENZIONE CANALI E FOSSI SU TERRITORIO COMUNALE. LIQ. SOMME PER	12/06	2007	1.807,20	1.656,60	
PIANO D'AZIONE E.GOVERNMENT. AFFIDAMENTO ATTIVITA' PER	12/06	2007	1.232,00	0,00	
CONTRIBUTO REGIONALE CALAMITA' NATURALI ANNI 1999/2005 (FONDI	12/06	2007	62.274,23	7.267,19	
FINANZIAMENTO OO.PP. CON CONTRIBUTO REGIONALE PER STRADE	12/06	2007	612,07	93,82	
MUTUOMONTE PASCHI SIENA €100000 AMPLIAMENTO E SISTEMAZIONE VIA	08/01	2008	10.928,80	2.001,94	
MUTUO MONTE PASCHI SIENA €200000 COSTRUZ., AMPL. E SISTEMAZ. STRADE	08/01	2008	51.278,20	50.177,14	
MUTUO MUTUO PASCHI SIENA €100000 COSTRUZ. , AMPL. E SISTEMAZ. STRADA	08/01	2008	100.000,00	0,00	

RELAZIONE PREVISIONALE E PROGRAMMATICA PER IL PERIODO 2012 - 2014**4.1 - ELENCO DELLE OPERE PUBBLICHE FINANZIATE NEGLI ANNI
PRECEDENTI E NON REALIZZATE (IN TUTTO O IN PARTE)**

Descrizione (oggetto dell'opera)	Codice funzione e servizio	Anno di impegno fondi	Importo		Fonti di Finanziamento (descrizione estremi)
			Totale	Già liquidato	
MUTUO DI €160.000 PER MANUTENZIONE STRADA DI ACCESSO PIATTELLI	08/01	2008	146.624,48	0,00	
MUTUO DI €105000 PER COSTRUZIONE E MANUTENZIONE DI OPERE IMMOBILIARI	09/05	2008	104.750,00	0,00	
MUTUO DI €375.000 PER COSTRUZIONE E MANUTENZIONE DI OPERE IMMOBILIARI	10/05	2008	374.850,00	374.279,11	
IMPEGNO DI SPESA ED AFFIDAMENTO FORNITURA LICENZE ORACLE DATABASE	12/06	2008	3.180,00	0,00	
SPESE PER IL TAVOLO EDILIZIO	12/06	2008	1.620,00	0,00	
SPESE PER LABORATORIO DI URBANISTICA-ARCHITETTURA	12/06	2008	1.620,00	0,00	
FINANZIAMENTO PORTO TURISTICO CON CONTRIBUTO REGIONALE	12/06	2008	10.263,41	6.736,21	
FINANZIAMENTO PORTO TURISTICO	12/06	2008	133.296,22	0,00	
POTENZIAMENTO SCOGLIERE CON CONTR. REG.LE	12/06	2008	4.896,00	0,00	
FINANZIAMENTO OO.PP. CON CONTRIBUTO STATALE E REGIONALE	12/06	2008	72,14	0,00	
SALDO FINANZIAMENTO PROGETTO E-GOVERNEMENT	12/06	2008	231.214,14	0,00	
lavori adeguamento dl.gs n°81/2008 e seguenti dl.gs relativo al palazzo comunale.approvazione	01/01	2009	80.000,00	0,00	
RIPRISTINO RECINZIONE CIMITERO COM.LE	01/05	2009	347,82	0,00	
INTERVENTI MANUTENZIONE STRAORDINARIA IMPIANTO P.I.. IMPEGNO	01/05	2009	890,41	0,00	
CONTRATTO DI QUARTIERE II ZONA ALENTO-STADIO.	01/08	2009	1.352.016,42	274.397,40	
CONSULENZA ING. DE LUCA BRUNO	01/08	2009	11.953,10	0,00	
CONTRATTO DI QUARTIERE II ZONA ALENTO-STADIO-AFFIDAMENTO INCARICO	01/08	2009	24.480,00	0,00	
AFFIDAMENTO INCARICO COLLAUDO STATICO OPERE STRUTTURALI E	01/08	2009	3.060,00	0,00	
ACQUISTO ARREDI	01/08	2009	15.000,00	8.938,50	
LAVORI ADEGUAMENTO IMPIANTO ANTINCENDIO SCUOLA SECONDARIA	04/03	2009	120.000,00	118.196,28	
LAOVRI ADEGUAMENTO IMPIANTO ANTINCENEDIO SCUOLA SECONDARIA	04/03	2009	120.000,00	115.409,34	

RELAZIONE PREVISIONALE E PROGRAMMATICA PER IL PERIODO 2012 - 2014**4.1 - ELENCO DELLE OPERE PUBBLICHE FINANZIATE NEGLI ANNI
PRECEDENTI E NON REALIZZATE (IN TUTTO O IN PARTE)**

Descrizione (oggetto dell'opera)	Codice funzione e servizio	Anno di impegno fondi	Importo		Fonti di Finanziamento (descrizione estremi)
			Totale	Già liquidato	
contributo statale per sistemazione impianti sportivi	06/02	2009	9.644,36	7.392,02	
IMPEGNO SPESA POTENZIAMENTO IMPIANTO P.I. V.LE	06/02	2009	1.142,00	1.071,24	
SISTEMAZIONE VIABILITA' ZONA IMPIANTI SPORTIVI VALLE ANZUCA	06/02	2009	789,07	0,00	
SISTEMAZIONE VIABILITA' ZONA IMPIANTI SPORTIVI VALLE ANZUCA	06/02	2009	789,07	0,00	
ACQUISTO N° COMPUTERS PER UFFICIO DEL DIRETTORE GENERALE. SCELTA DEL	08/01	2009	159,20	57,00	
APPROVAZIONE QUADRO ECONOMICO E IMPEGNO SPESA. PIANO STRATEGICO	09/01	2009	179.715,12	166.634,50	
(FONDI VINCOLATI) RISTORO GRANDINATA DEL 13.08.2006 -	09/03	2009	137.230,60	113.843,22	
SPESE CON ONERI DI URBANIZZAZIONE	12/06	2009	36.930,48	36.908,57	
imp. Per risanamento parco carletto recupero delle strutture esistenti sito in localita' villanesi	01/01	2010	100.000,00	0,00	
ESECUZIONE ATTIVITA' CARATTERIZZAZIONE AREE COMPRESSE	01/05	2010	48.285,36	43.966,56	
MANUTENZIONE STRAORDINARIA palazzo mu.mi.	01/05	2010	11.589,66	11.553,91	
IMP. PE RLAVORI MANUT. STRAORD. IMP. CLIMATIZZAZIONE SEDE MUNICIPALE	01/05	2010	9.744,06	5.766,06	
FORNITURA E MESSA IN OPERA N. 13 CORRIDOI DI LANCIO A MARE	01/05	2010	1.935,64	0,00	
LAV. SISTEMAZ. RECINZIONE PRESSO LA TORRE CIARRAPICO	01/05	2010	8.187,45	7.742,40	
ACQUISTO LAMPADE IMPIANTO P.I. VIALE NETTUNO. IMPEGNO SPESA E	01/05	2010	1.072,00	1.070,00	
ACQUISTO LETTORI MAGNETICI E CARTELLINI PRESENZA	01/08	2010	2.631,60	0,00	
APPALTO FORNITURA PRODOTTI E SERVIZI PER RILEVAZIONE PRESENZE.	01/08	2010	2.631,60	0,00	
LAV. SOMMA URGENZA MESSA IN SICUREZZA MNTICHE MURA QUART.	01/08	2010	36.300,00	27.500,00	
LAVORI URGENTI TRACCIATURE CAMPO DA BASKET DEL APLAZZETTO DELLO SPORT.	01/08	2010	647,21	0,00	
ESECUZIONE ULTERIORI CAMPIONAMENTI ED ANALISI PER VERIFICA E VALUTAZIONE	01/08	2010	2.040,00	0,00	
ACQUISTO BENI ECONOMO	01/08	2010	8.208,77	5.892,21	

RELAZIONE PREVISIONALE E PROGRAMMATICA PER IL PERIODO 2012 - 2014**4.1 - ELENCO DELLE OPERE PUBBLICHE FINANZIATE NEGLI ANNI
PRECEDENTI E NON REALIZZATE (IN TUTTO O IN PARTE)**

Descrizione (oggetto dell'opera)	Codice funzione e servizio	Anno di impegno fondi	Importo		Fonti di Finanziamento (descrizione estremi)
			Totale	Già liquidato	
VERIFICA STATO ATTUALE SICUREZZA E PREVENZIONE - STUDIO FATTIBILITA'.	04/03	2010	1.500,00	0,00	
LAV. SISTEMAZ. IMPIANTO TERMICO SCUOLA MEDIA ASTEROPE	04/03	2010	1.979,72	1.978,72	
SPOSTAMENTO N. 2 GAZEBO DAL PIAZZALE SIRENA AL VIALE MAIELLA	08/01	2010	743,52	0,00	
SISTEMAZIONE AREE IN PROPRIETA' A PARCHEGGIO SUL TERRITORIO COMUNALE.	08/01	2010	8.766,30	5.899,81	
LAVORI DI REALIZZAZIONE PISTA CICLABILE CITTADINA.	08/01	2010	159.111,00	152.790,00	
FORNITURA E POSA IN OPERA ARREDO URBANO PIAZZALE SIRENA	09/06	2010	25.461,60	24.901,44	
LAVORI REALIZZAZIONE PIANO DI CLASSIFICAZIONE ACUSTICA DEL	09/06	2010	10.500,00	0,00	
CONTRIBUTO MINISTERO AMB. RISANAMENTO PARCO CARLETO CHIESA	01/01	2011	100.000,00	0,00	
RISTRUTTURAZ. CHIESA MADONNA DELLE GRAZIE . AVANZO VINCOLATO.	01/01	2011	100.000,00	0,00	
CAMPIONAMENTI ED ANALISI PER VERIFICA POSSIBILI FONTI INQUINANTI E	01/05	2011	4.874,00	0,00	
MANUTENZIONE STRAORDINARIA CANILE MUNICIPALE	01/06	2011	2.300,00	0,00	
LAVORI URGENTI MANUT.STRAORDINARIA IMPIANTO IDRICO EDIFICIO EX ONMI VIA	01/08	2011	2.520,00	2.292,00	
LAVORI URGENTI IMPIANTO TERMICO PALAESTRA COMUNALE VALLE ANZUCA.	01/08	2011	1.742,40	0,00	
ART. 13 C.3 QUATER L.133-08 CONTR. INTERV. AMB. E SVILUPPO - PALAZZO	01/08	2011	295.800,00	0,00	
LAVORI URGENTI REALIZZAZIONE IMPIANTO RISCALDAMENTO LOCALI	01/08	2011	4.200,00	0,00	
LAVORI IMPERMEABILIZZAZIONE TERRAZZO DI COPERTURA EDIFICIO EX	02/01	2011	15.000,00	0,00	
LAVORI DI MANUTENZIONE STRAORDINARIA EDIFICI SCOLASTICI	04/01	2011	83.283,83	0,00	
ADESIONE BANDO MINISTERO AMBIENTE E TERRITORIO IMPIANTI FOTOVOLTAICI	04/01	2011	10.050,00	0,00	
ADEGUAMENTO NORME IGIENICO SANITARIE CUCINE E MENSE SCOLASTICHE.	04/03	2011	11.326,15	2.188,11	
RICONOSCIMENTO ORDINANZA DIRIGENZIALE DEL 22.12.2011 PROT. N°	04/03	2011	604,80	0,00	
MANUT. STRAORD. SCUOLE -AVANZO VINCOLATO-	04/03	2011	400.000,00	0,00	

RELAZIONE PREVISIONALE E PROGRAMMATICA PER IL PERIODO 2012 - 2014**4.1 - ELENCO DELLE OPERE PUBBLICHE FINANZIATE NEGLI ANNI
PRECEDENTI E NON REALIZZATE (IN TUTTO O IN PARTE)**

Descrizione (oggetto dell'opera)	Codice funzione e servizio	Anno di impegno fondi	Importo		Fonti di Finanziamento (descrizione estremi)
			Totale	Già liquidato	
AFFIDAMENTO INCARICO PROFESSIONALE DI PROGETTAZIONE LAVORI SOSTITUZIONE	04/05	2011	20.996,40	10.998,34	
LAVORI SOSTITUZ. CENTRALI TERMICHE N.6 SCUOLE VARIE	04/05	2011	137.211,64	89.001,66	
SALDO SU FINANZ. REG.LE PER LAV. SISTEMAZ. CENTRALI TERMICHE SCUOLA	04/05	2011	17.510,76	0,00	
perizia di variante lavori sostituzione centrali termiche scuola com.li con contributo reg.le	04/05	2011	24.281,20	0,00	
FINANZ. REGIONE ABRUZZO SC. ABRUZZO - IL FUTURO IN SICUREZZA SCUOLA PIANE	04/05	2011	35.000,00	0,00	
FINANZ. REGIONALE SCUOLE D'ABRUZZO . IL FUTURO IN SICUREZZA SCUOLA ELEM.	04/05	2011	105.000,00	0,00	
FINANZ. REGIONE P. CIVILE SCUOLA D'ABRUZZO - IL FUTURO IN SICUREZZA	04/05	2011	105.000,00	0,00	
MANUTENZ. STRAORD. E MESSA IN SICUREZZA SS.16 VIA ADRIATICA AL KM	08/01	2011	300.000,00	6.543,68	
IMPEGNO DI SPESA PARCO GIOCHI p-zza xxiv maggio	08/01	2011	19.360,00	0,00	
LAVORI URGENTI MANUT.PALAZZO EX PRETURA. APPROVAZIONE IMPEGNO SPESA	08/01	2011	1.815,00	0,00	
RICONOSCIMENTO ORDINANZA N° 31910 DEL 23.09.2011. CIG. N° X9D0108004	08/01	2011	10.847,65	0,00	
RICONOSCIMENTO ORDINANZA DIRIGENZIALE DEL 26.10.2011 PROT. N°	08/01	2011	4.768,56	0,00	
LAVORI DI MANUTENZIONE STRAORDINARIA STRADA COLLEGAMENTO C.DA VALLE	08/01	2011	3.103,65	0,00	
LAVORI SISTEMAZIONE STRAORDINARIA COLLETTORE DI SCARICO ACQUE BIANCHE	08/01	2011	3.204,95	0,00	
LAVORI MANUTENZIONE STRAORDINARIA MANTO STRADALE VIA A. DE SIMONE.	08/01	2011	27.010,19	0,00	
LAVORI MANUT. STRAORD. STRADE INTERNE ABITATO -APPROVAZ. PROG.	08/01	2011	45.467,23	0,00	
SISTEMAZIONE E COMPLETAMENTO MARCIAPIEDI COMUNALI E VIABILITA'	08/01	2011	416.716,17	0,00	
CONTRIBUTO MINISTERO AMB. RISANAMENTO FURERIA PARCO CARLETTO	08/01	2011	100.000,00	0,00	
RIFECIMENTO MANUT. PUBBL. ILLUM. - AVANZO VINCOLATO-	08/01	2011	29.532,77	0,00	
LAVORI URGENTI MANUT.STRAORDINARIA P.I. CON SOSTITUZIONE DI PALI ED	08/02	2011	5.850,00	0,00	
FORNITURA LAMPADE PER PIAZZALE STAZIONE. APPROVAZIONE IMPEGNO DI	08/02	2011	1.733,93	0,00	

RELAZIONE PREVISIONALE E PROGRAMMATICA PER IL PERIODO 2012 - 2014**4.1 - ELENCO DELLE OPERE PUBBLICHE FINANZIATE NEGLI ANNI
PRECEDENTI E NON REALIZZATE (IN TUTTO O IN PARTE)**

Descrizione (oggetto dell'opera)	Codice funzione e servizio	Anno di impegno fondi	Importo		Fonti di Finanziamento (descrizione estremi)
			Totale	Già liquidato	
LIQ. COMPETENZE PROGETTAZ. E DIREZ. LAV. AMPLIAM. CIMITERO COM.LE . 1°	10/05	2011	24.253,56	0,00	
AMPL. CIMITERO 2° LOTTO RICA VO VENDITE	10/05	2011	746,44	0,00	

RELAZIONE PREVISIONALE E PROGRAMMATICA PER IL PERIODO 2012 - 2014**4.2 - Considerazioni sullo stato di attuazione dei programmi (1)**

Nell'elenco che precede sono sinteticamente riportate le opere più significative avviate negli esercizi precedenti e non ancora ultimate.

Si sta applicando un sistema di monitoraggio dei progetti finanziati per seguirne lo stato di realizzazione, evitare sovrapposizioni temporali sullo stato di attuazione e poter agire alla rimozione di eventuali vincoli che ritardano l'opera.

(1): indicare anche Accordi di programma, Patti territoriali, ecc.

SEZIONE 5

RILEVAZIONE PER IL CONSOLIDAMENTO

DEI CONTI PUBBLICI(Art. 12, comma 8, D. L.vo 77/1995)

RELAZIONE PREVISIONALE E PROGRAMMATICA PER IL PERIODO 2012 - 2014

5.2 - DATI ANALITICI DI CASSA DELL'ULTIMO CONSUNTIVO DELIBERATO DAL CONSIGLIO PER L'ANNO

(Sistema contabile ex D.L.vo 77/95 e D.P.R. 194/96)

[illegible]

SEZIONE 6

**CONSIDERAZIONI FINALI SULLA COERENZA DEI
PROGRAMMI RISPETTO AI PIANI REGIONALI DI SVILUPPO,
AI PIANI REGIONALI DI SETTORE, AGLI ATTI
PROGRAMMATICI DELLA REGIONE**

RELAZIONE PREVISIONALE E PROGRAMMATICA PER IL PERIODO 2012 - 2014**6.1 - Valutazioni finali della programmazione.**

La politica di bilancio per l'anno 2012 si è orientata al reperimento di nuove risorse e alla riorganizzazione di alcuni servizi per recuperare efficienza nella gestione, in particolare potenziando l'ufficio che cura la riscossione delle entrate, riassumendo la gestione diretta di attività svolte da soggetti esterni.

Sono stati rivalutati gli assetti gestionali di alcuni servizi pubblici per eliminare le situazioni di criticità che potrebbero produrre perdite con ripercussioni negative sul bilancio dell'Ente.

I programmi di spesa dell'Ente sono illustrati in modo conforme allo schema di Relazione Previsionale e

Programmatica di cui al D.P.R. n° 326 del 3 Agosto 1998, "Regolamento recante norme per l'approvazione degli schemi di Relazione Previsionale e Programmatica degli Enti Locali di cui all'art. 114, comma 2, del Decreto Legislativo 25 Febbraio 1995 n° 77 e successive modifiche ed integrazioni".

La competenza della realizzazione dei programmi è affidata ai Responsabili di Servizio ed avviene nell'ambito delle "politiche" dell'Ente. I programmi che vengono descritti nella Relazione Previsionale e Programmatica hanno un corrispondente aspetto contabile, che viene evidenziato nella seconda e terza sezione della relazione.

La funzione di determinazione dei singoli provvedimenti attuativi degli indirizzi di governo è demandata alla responsabilità delle strutture comunali secondo le linee del piano esecutivo di gestione.

Nelle singole parti della relazione, nei programmi relativi alle attività dei diversi settori, è stata esplicitata la loro coerenza con la programmazione regionale.

Francavilla al Mare

li 18/07/2012

Il Segretario

Il Direttore Generale

Il Responsabile
della ProgrammazioneIl Responsabile del Servizio
Finanziario
dott. Antonio FORESE

Dott.ssa Colella Franca

(solo per i comuni che non hanno il Direttore Generale)



Il Rappresentante Legale

Avv. Antonio Luciani